平成28年9月分の総合解析評価結果

台風16号が九州大隅半島に上陸し四国沖を通過、和歌山県に再上陸した。高温多湿の日本列島で全国的に雨量が多かった。9月は年間で感染症の特に少ない月であるが、報告感染症以外のウイルス感染症は流行している。

RSウイルス感染症：全県下で小流行がみられる。岩国、周南、防府、山口で定点平均以上の流行があった。気管内挿管・人工呼吸管理に至った重症例も複数あった。

咽頭結膜熱：岩国、山口、宇部、萩で流行。特に岩国で多い。

A群溶血性連鎖球菌咽頭炎：宇部、防府を除く全県下で流行。

感染性胃腸炎：今月も報告数は一番多い疾患である。通り年間で報告数の一番少ない時期に差し掛かっている。山口健康福祉センター管内で腸管出血性大腸菌026（ベロ毒素1型）の集団感染があり、9月26日までに15人の報告があった。

手足口病：柳井、周南でごく少数の発生があった。例年より流行が少ない。2012年以来の発生の少なさである。

伝染性紅斑：山口、防府、岩国で流行。

ヘルパンギーナ：例年に比べて今夏は少ない。昨年に続き、2年続けて少ない。

流行性耳下腺炎：防府、周南、山口、宇部で流行。岩国は峠を越える。4年振りの流行である。ワクチンの2回接種および接種率の低さによりワクチンによる地域発生阻止に至っていない。

マイコプラズマ肺炎：全県下で流行が起こっている。3年ぶりの大流行の兆しがある。

細菌性髄膜炎：1例。

百日咳：4例。

結核：高齢者の発生が常にある。30歳代以下の発生も7例あった。

鈴木検査定点情報 (8/15～9/18)

◆RSウイルス感染症：10名 ◆アデノウイルス急性咽頭扁桃炎：12名 ◆咽頭結膜熱：21名 ◆溶連菌感染症：1名
◆マイコプラズマ感染症：12名◆突発性発疹：4名 ◆ヘルパンギーナ：2名 ◆ウイルス性発疹症：4名
◆ムンプス：7名 ◆感染性胃腸炎：39名 ◆ウイルス性嘔吐下痢症：18名
◆ヒトメタニューモウイルス（hMPV）感染症：1名 ◆伝染性単核症：1名
◆病原性大腸菌腸炎：（025）9か月男児、（025）10か月女児、（015）9歳男児、（06）7か月男児、
◆カンピロバクター腸炎：7歳女児、13歳女性

徳山中央病院入院患者情報 (8/21～9/20)

8月下旬から9月にかけて入院患者はそれ以前に比べて減少した。細菌性髄膜炎の新生児例があった。
◆RSウイルス感染症：3例（細気管支炎3例） ◆hMPV感染症：1例（気管支肺炎1例）
◆アデノウイルス感染症：2例（1例は急性咽頭炎、もう1例は腸重積症）
◆インフルエンザA：1例（19歳男性、脳性麻痺で寝たきりの患者さんがイレウスで入院中に、付き添いの父親から感染。父親の職場でインフルエンザAの患者さんが1名いた由。3次感染はなし）
◆マイコプラズマ肺炎：6例（抗原陽性3例、抗体陽性確認3例）
◆急性腸炎：3例（病原性大腸菌086a、025各1例）
◆細菌性髄膜炎：日齢2の新生児（発熱、CRP高値で紹介、髄液検査で髄膜炎の診断、抗菌薬投与で軽快。髄液・血液培養陰性（抗菌薬数回投与後）。鼻腔培養でB群溶連菌（GBS）が検出されていたので、GBSによる早発型髄膜炎と考えた。）
◆川崎病：1例（1歳男児） ◆熱性けいれん：5例

山口赤十字病院情報 (8/15～9/14)

◆RSウイルス感染症：急増した。迅速検査陽性 21例（陽性率33.87%）
◆マイコプラズマ感染症：比較的多数の患者発生あり。迅速検査陽性 7例（陽性率16.28%）
◆おたふくかぜ：病院では散見程度。
◆水痘：病院では見かけず。
◆溶連菌感染症：先月よりは減少したが依然よく見る。ストレップA陽性 11例（陽性率28.95%）
◆ヘルパンギーナ：ほぼ見られず。
◆アデノウイルス感染症：やや増加の印象。迅速検査陽性 咽頭9例（陽性率17.65%）、眼脂3例（陽性率60.00%）
◆感染性胃腸炎：ロタウイルス・ノロウイルスの流行が続いていたがいずれも8月下旬で終息。
迅速検査陽性 ロタウイルス3例（陽性率12.50%）、ノロウイルス8例（陽性率38.10%）、
アデノウイルス1例（陽性率4.17%）
◆腸管出血性大腸菌感染症：0111 VT1+VT2+ 13歳男児 保存的治療で軽快。
◆手足口病：見られず。◆伝染性紅斑：見られず。
◆川崎病：4名あり 11か月男児、1歳男児、4歳男児、6歳女児 各1名
◆hMPV感染症：今月はなし。
◆侵襲性肺炎球菌感染症：今月はなし。

下関地域感染症サーベイランス　(8/15～9/18)

◆インフルエンザ　第37週　4例　A型　（11歳、12歳、15～19歳、50～59歳）
◆病原大腸菌腸炎　○VT（-）01：6例、06：2例、08：1例、015：1例、018：3例、025：6例、025＋0157混合：1例、026：1例、027：1例、086a：1例、0103：2例、0125：2例、0128：1例、0153：3例、0166：1例
◆カンピロバクター腸炎：10例 ◆サルモネラ腸炎：3例 ◆ノロウイルス胃腸炎：21例 ◆ロタウイルス腸炎：3例
◆アデノウイルス腸炎：10例 ◆マイコプラズマ肺炎（気管支炎を含む）：137例 ◆アデノウイルス扁桃炎：43例
◆ヘルペス口内炎：3例　◆hMPV気管支炎：17例 ◆百日咳：1例

〔9月の多報告順位〕
（○内数字は前回の順位）
1) ①感染性胃腸炎
2) ②A群溶血性ﾚﾝｻ球菌咽頭炎
3) ⑨RSウイルス感染症
4) ⑨ヘルパンギーナ
5) ⑤流行性耳下腺炎
6) ⑥突発性発疹
7) ④伝染性紅斑
8) ⑧咽頭結膜熱
9) ⑦手足口病
10) ⑩水痘

<u>〈下関市立市民病院 入院症例〉</u>
◆マイコプラズマ肺炎：3例（3歳、6歳、15歳）　◆hMPV気管支炎：1例（11か月）
◆ノロウイルス胃腸炎：3例（11か月、2歳、5歳）◆亜急性壊死性リンパ節炎：1例（11歳）

<u>〈済生会下関総合病院 入院症例〉</u>
◆RSウイルス細気管支炎：8例（1か月～4歳）　◆hMPV肺炎：4例（1～4歳）
◆マイコプラズマ肺炎：2例（3歳、4歳）　◆溶連菌感染症：2例（3歳、5歳）
◆川崎病：2例（2歳、5歳）　◆ノロウイルス胃腸炎：1例（5歳）
◆その他の胃腸炎：8例（4か月～16歳）

1,2,3,4類及び5類（全数）感染症発生状況

区分	疾患名	第33週	第34週	第35週	第36週	第37週	平成28年累計
1類感染症	エボラ出血熱						0
	クリミア・コンゴ出血熱						0
	痘そう						0
	南米出血熱						0
	ペスト						0
	マールブルグ病						0
	ラッサ熱						0
2類感染症	急性灰白髄炎						0
	結核	5	6	5	2	5	165
	ジフテリア						0
	重症呼吸器症候群						0
	中東呼吸器症候群						0
	鳥インフルエンザ（H5N1）						0
	鳥インフルエンザ（H7N9）						0
3類感染症	コレラ						0
	細菌性赤痢						0
	腸管出血性大腸菌感染症	3		2	3	10	30
	腸チフス						0
	パラチフス						0
4類感染症	E型肝炎						0
	ウエストナイル熱						0
	A型肝炎						2
	エキノコックス症						0
	黄熱						0
	オウム病						0
	オムスク出血熱						0
	回帰熱						0
	キャサヌル森林病						0
	Q熱						0
	狂犬病						0
	コクシジオイデス症						0
	サル痘						0
	腎症候性出血熱						0
	西部ウマ脳炎						0
	ダニ媒介脳炎						0
	炭疽						0
	チクングニア熱						0
	つつが虫病						0
	デング熱						0
	東部ウマ脳炎						0
	鳥インフルエンザ(H5N1、H7N9を除く)						0
	ニパウイルス感染症						0
	日本紅斑熱						1
	日本脳炎						0
	ハンタウイルス肺症候群						0
	Bウイルス病						0
	鼻疽						0
	ブルセラ症						0
	ベネズエラウマ脳炎						0
	ヘンドラウイルス感染症						0
	発しんチフス						0
	ボツリヌス症						0
	マラリア						0
	野兎病						0
	ライム病						0
	リッサウイルス感染症						0
	リフトバレー熱						0
	類鼻疽						0
	レジオネラ症			1			9
	レプトスピラ症						0
	ロッキー山紅斑熱						0
	重症熱性血小板減少症候群						2
5類感染症	アメーバ赤痢						6
	ウイルス性肝炎					1	1
	急性脳炎		1				15
	クリプトスポリジウム症						0
	クロイツフェルト・ヤコブ病						5
	劇症型溶血性レンサ球菌感染症						3
	後天性免疫不全症候群			1		1	6
	ジアルジア症						1
	先天性風しん症候群						0
	梅毒		1	1			6
	破傷風						2
	バンコマイシン耐性黄色ブドウ球菌感染症						0
	バンコマイシン耐性腸球菌感染症						0
	風しん						0
	麻しん						0
	侵襲性インフルエンザ菌感染症						0
	侵襲性髄膜炎菌感染症						0
	侵襲性肺炎球菌感染症						10
	カルバペネム耐性腸内細菌科細菌感染症						15
	水痘（入院例）						6
	播種性クリプトコックス症						0
	薬剤耐性アシネトバクター感染症						0

平成28年9月

小児科定点からの病原体・抗体価確認例等　週別集計表

病原体あるいは抗体価確認例（迅速診断キット含む）

	第33週	第34週	第35週	第36週	第37週	合計
	8/15-8/21	8/22-8/28	8/29-9/4	9/5-9/11	9/12-9/18	
カンピロバクター腸炎	4	7	2	7	1	21
病原大腸菌腸炎 VT（＋）	0	0	0	1	0	1
病原大腸菌腸炎 VT（－）	10	10	15	3	6	44
サルモネラ腸炎	1	2	0	2	1	6
ウイルス性胃腸炎 （ロタウイルス）	0	0	0	3	2	5
ウイルス性胃腸炎 （アデノウイルス）	4	1	2	9	3	19
ウイルス性胃腸炎 （ノロウイルス）	5	11	17	13	9	55
マイコプラズマ肺炎	30	30	33	26	25	144
アデノウイルス 急性咽頭扁桃炎	25	25	27	29	24	130
クラミジア呼吸器感染症	0	0	0	0	0	0

臨床診断例

	第33週	第34週	第35週	第36週	第37週	合計
	8/15-8/21	8/22-8/28	8/29-9/4	9/5-9/11	9/12-9/18	
ヘルペス歯肉口内炎	1	2	3	0	2	8
川崎病	1	0	0	0	0	1

*マイコプラズマ肺炎・クラミジア肺炎の報告数に、基幹定点報告分は含んでおりません。

平成28年9月

小児科定点からの病原体・抗体価確認例等　圏域別集計表

病原体あるいは抗体価確認例（迅速診断キット含む）

	岩国	柳井	周南	防府	山口	宇部	萩	長門	下関	計
	（玖珂）	（大島）	（下松・光・熊毛）		（吉南・阿東）	（小野田・厚狭・美祢）			（豊浦）	
カンピロバクター腸炎	0	2	6	1	1	2	0	1	8	21
病原大腸菌腸炎 VT（＋）	0	0	0	0	1	0	0	0	0	1
病原大腸菌腸炎 VT（－）	0	0	10	0	0	2	0	0	32	44
サルモネラ腸炎	0	0	1	0	0	1	0	0	4	6
ウイルス性胃腸炎（ロタウイルス）	2	0	0	0	0	0	0	0	3	5
ウイルス性胃腸炎（アデノウイルス）	8	0	0	0	0	2	0	0	9	19
ウイルス性胃腸炎（ノロウイルス）	0	0	4	0	1	30	0	0	20	55
マイコプラズマ肺炎	28	0	27	2	10	19	5	8	45	144
アデノウイルス急性咽頭扁桃炎	45	0	15	2	8	30	1	1	28	130
クラミジア呼吸器感染症	0	0	0	0	0	0	0	0	0	0

臨床診断例

	岩国	柳井	周南	防府	山口	宇部	萩	長門	下関	計
	（玖珂）	（大島）	（下松・光・熊毛）		（吉南・阿東）	（小野田・厚狭・美祢）			（豊浦）	
ヘルペス歯肉口内炎	0	0	3	0	0	2	1	0	2	8
川崎病	0	0	0	0	0	1	0	0	0	1

*マイコプラズマ肺炎・クラミジア肺炎の報告数に、基幹定点報告分は含んでおりません。

平成28年9月圏域別集計表（報告数）（第33週～第37週）

	岩国	柳井	周南	防府	山口	宇部	萩	長門	下関	合計
	（玖珂）	（大島）	（下松・光・熊毛）		（吉南・阿東）	（小野田・厚狭・美祢）			（豊浦）	
インフルエンザ定点	**8**	**5**	**11**	**5**	**8**	**12**	**3**	**3**	**14**	**69**
インフルエンザ	0	0	0	0	0	0	0	0	4	4
小児科定点	**5**	**4**	**8**	**3**	**5**	**9**	**2**	**2**	**10**	**48**
RSウイルス感染症	30	0	54	31	32	29	8	0	45	229
咽頭結膜熱	50	0	9	1	12	25	8	1	6	112
A群溶血性レンサ球菌咽頭炎	17	16	40	5	197	10	19	12	46	362
感染性胃腸炎	78	0	278	73	89	145	67	9	174	913
水痘	13	1	2	3	10	10	4	5	7	55
手足口病	3	16	31	4	4	3	2	0	11	74
伝染性紅斑	25	5	14	15	33	7	0	5	10	114
突発性発しん	5	2	28	6	22	20	8	6	24	121
百日咳	0	0	0	0	0	1	1	0	2	4
ヘルパンギーナ	0	20	35	10	7	14	29	4	53	172
流行性耳下腺炎	12	2	44	34	17	22	2	1	3	137
眼科定点	**1**	**1**	**1**	**1**	**1**	**1**	**0**	**1**	**2**	**9**
急性出血性結膜炎	0	0	0	0	0	0	0	0	0	0
流行性角結膜炎	4	2	1	3	0	1	0	0	2	13
基幹定点（週報）	**1**	**1**	**1**	**1**	**1**	**1**	**1**	**1**	**1**	**9**
クラミジア肺炎（オウム病は除く）	0	0	0	0	0	0	0	0	0	0
細菌性髄膜炎	0	0	0	0	0	0	0	0	0	0
マイコプラズマ肺炎	10	2	5	7	6	2	0	8	6	46
無菌性髄膜炎	0	0	0	0	0	0	0	0	0	0
感染性胃腸炎（ロタウイルス）	1	0	0	0	0	0	0	0	0	1
STD定点（月報/8月）	**2**	**0**	**2**	**2**	**1**	**2**	**1**	**0**	**2**	**12**
性器クラミジア感染症	6	0	1	1	4	2	2	0	8	24
性器ヘルペスウイルス感染症	2	0	6	1	0	3	1	0	6	19
尖圭コンジローマ	0	0	2	0	0	2	0	0	1	5
淋菌感染症	3	0	1	0	1	0	0	0	5	10
基幹定点（月報/8月）	**1**	**1**	**1**	**1**	**1**	**1**	**1**	**1**	**1**	**9**
メチシリン耐性黄色ブドウ球菌感染症	6	0	5	13	1	8	2	10	9	54
ペニシリン耐性肺炎球菌感染症	0	0	0	3	0	0	0	0	9	12
薬剤耐性緑膿菌感染症	0	0	0	0	0	0	0	0	0	0

平成28年9月圏域別集計表（定点当たり報告数）（第33週～第37週）

	岩国	柳井	周南	防府	山口	宇部	萩	長門	下関	合計
	（玖珂）	（大島）	（下松・光・熊毛）		（吉南・阿東）	（小野田・厚狭・美祢）			（豊浦）	
インフルエンザ定点	**8**	**5**	**11**	**5**	**8**	**12**	**3**	**3**	**14**	**69**
インフルエンザ	0.00	0.00	0.00	0.00	0.00	0.00	0.00	0.00	0.29	0.06
小児科定点	**5**	**4**	**8**	**3**	**5**	**9**	**2**	**2**	**10**	**48**
RSウイルス感染症	6.00	0.00	6.75	10.33	6.40	3.22	4.00	0.00	4.50	4.77
咽頭結膜熱	10.00	0.00	1.13	0.33	2.40	2.78	4.00	0.50	0.60	2.33
A群溶血性レンサ球菌咽頭炎	3.40	4.00	5.00	1.67	39.40	1.11	9.50	6.00	4.60	7.54
感染性胃腸炎	15.60	0.00	34.75	24.33	17.80	16.11	33.50	4.50	17.40	19.02
水痘	2.60	0.25	0.25	1.00	2.00	1.11	2.00	2.50	0.70	1.15
手足口病	0.60	4.00	3.88	1.33	0.80	0.33	1.00	0.00	1.10	1.54
伝染性紅斑	5.00	1.25	1.75	5.00	6.60	0.78	0.00	2.50	1.00	2.38
突発性発しん	1.00	0.50	3.50	2.00	4.40	2.22	4.00	3.00	2.40	2.52
百日咳	0.00	0.00	0.00	0.00	0.00	0.11	0.50	0.00	0.20	0.08
ヘルパンギーナ	0.00	5.00	4.38	3.33	1.40	1.56	14.50	2.00	5.30	3.58
流行性耳下腺炎	2.40	0.50	5.50	11.33	3.40	2.44	1.00	0.50	0.30	2.85
眼科定点	**1**	**1**	**1**	**1**	**1**	**1**	**0**	**1**	**2**	**9**
急性出血性結膜炎	0.00	0.00	0.00	0.00	0.00	0.00	－	0.00	0.00	0.00
流行性角結膜炎	4.00	2.00	1.00	3.00	0.00	1.00	－	0.00	1.00	1.44
基幹定点（週報）	**1**	**1**	**1**	**1**	**1**	**1**	**1**	**1**	**1**	**9**
クラミジア肺炎（オウム病は除く）	0.00	0.00	0.00	0.00	0.00	0.00	0.00	0.00	0.00	0.00
細菌性髄膜炎	0.00	0.00	0.00	0.00	0.00	0.00	0.00	0.00	0.00	0.00
マイコプラズマ肺炎	10.00	2.00	5.00	7.00	6.00	2.00	0.00	8.00	6.00	5.11
無菌性髄膜炎	0.00	0.00	0.00	0.00	0.00	0.00	0.00	0.00	0.00	0.00
感染性胃腸炎（ロタウイルス）	1.00	0.00	0.00	0.00	0.00	0.00	0.00	0.00	0.00	0.11
STD定点（月報/8月）	**2**	**0**	**2**	**2**	**1**	**2**	**1**	**0**	**2**	**12**
性器クラミジア感染症	3.00	－	0.50	0.50	4.00	1.00	2.00	－	4.00	2.00
性器ヘルペスウイルス感染症	1.00	－	3.00	0.50	0.00	1.50	1.00	－	3.00	1.58
尖圭コンジローマ	0.00	－	1.00	0.00	0.00	1.00	0.00	－	0.50	0.42
淋菌感染症	1.50	－	0.50	0.00	1.00	0.00	0.00	－	2.50	0.83
基幹定点（月報/8月）	**1**	**1**	**1**	**1**	**1**	**1**	**1**	**1**	**1**	**9**
メチシリン耐性黄色ブドウ球菌感染症	6.00	0.00	5.00	13.00	1.00	8.00	2.00	10.00	9.00	6.00
ペニシリン耐性肺炎球菌感染症	0.00	0.00	0.00	3.00	0.00	0.00	0.00	0.00	9.00	1.33
薬剤耐性緑膿菌感染症	0.00	0.00	0.00	0.00	0.00	0.00	0.00	0.00	0.00	0.00

平成28年9月分週別集計表

	第33週	第34週	第35週	第36週	第37週	合計	備考
	8/15-8/21	8/22-8/28	8/29-9/4	9/5-9/11	9/12-9/18		
インフルエンザ	0	0	0	0	4	4	
RSウイルス感染症	33	38	57	39	62	229	
咽頭結膜熱	23	16	25	26	22	112	
A群溶血性レンサ球菌咽頭炎	51	84	62	100	65	362	
感染性胃腸炎	112	190	213	196	202	913	
水痘	16	13	7	11	8	55	
手足口病	9	17	11	18	19	74	
伝染性紅斑	17	19	24	28	26	114	
突発性発しん	16	25	29	25	26	121	
百日咳	0	0	2	2	0	4	
ヘルパンギーナ	27	37	43	35	30	172	
流行性耳下腺炎	12	25	29	30	41	137	
急性出血性結膜炎	0	0	0	0	0	0	
流行性角結膜炎	3	3	1	4	2	13	
クラミジア肺炎（オウム病は除く）	0	0	0	0	0	0	
細菌性髄膜炎	0	0	0	0	0	0	
マイコプラズマ肺炎	9	11	9	10	7	46	
無菌性髄膜炎	0	0	0	0	0	0	
感染性胃腸炎（ロタウイルス）	0	0	0	1	0	1	

平成28年9月分年齢階級別集計表　（第33週～第37週）

		計	6ヶ月	12ヶ月	1歳	2歳	3歳	4歳	5歳	6歳	7歳	8歳	9歳	10-14歳	15-19歳	20-29歳	30-39歳	40-49歳	50-59歳	60-69歳	70-79歳	80歳以上
①			6ヶ月	12ヶ月	1歳	2歳	3歳	4歳	5歳	6歳	7歳	8歳	9歳	10-14歳	15-19歳	20歳以上						
②			6ヶ月	12ヶ月	1歳	2歳	3歳	4歳	5歳	6歳	7歳	8歳	9歳	10-14歳	15-19歳	20-29歳	30-39歳	40-49歳	50-59歳	60-69歳	70歳以上	
③			0歳	1-4歳	5-9歳	10-14歳	15-19歳	20-24歳	25-29歳	30-34歳	35-39歳	40-44歳	45-49歳	50-54歳	55-59歳	60-64歳	65-69歳	70歳以上				
④																						
①	インフルエンザ	4	0	0	0	0	0	0	0	0	0	0	0	2	1	0	0	0	1	0	0	0
②	RSウイルス感染症	229	24	37	105	38	13	5	2	1	2	0	1	0	0	1	−	−	−	−	−	−
	咽頭結膜熱	112	2	3	15	16	14	20	10	6	7	5	4	10	0	0	−	−	−	−	−	−
	A群溶血性レンサ球菌咽頭炎	362	2	14	45	33	33	34	49	32	29	19	16	28	5	23	−	−	−	−	−	−
	感染性胃腸炎	913	7	74	169	128	101	98	68	48	49	34	30	78	7	22	−	−	−	−	−	−
	水痘	55	1	1	8	4	7	7	7	7	4	4	3	0	1	1	−	−	−	−	−	−
	手足口病	74	1	6	28	16	10	2	1	6	0	1	1	2	0	0	−	−	−	−	−	−
	伝染性紅斑	114	0	2	9	5	14	16	22	14	12	12	4	2	0	2	−	−	−	−	−	−
	突発性発しん	121	2	41	65	9	2	1	1	0	0	0	0	0	0	0	−	−	−	−	−	−
	百日咳	4	0	0	0	0	0	0	0	0	0	0	1	2	0	1	−	−	−	−	−	−
	ヘルパンギーナ	172	0	19	60	38	22	9	8	2	4	2	2	5	0	1	−	−	−	−	−	−
	流行性耳下腺炎	137	0	0	3	20	22	23	18	12	10	7	6	12	1	3	−	−	−	−	−	−
③	急性出血性結膜炎	0	0	0	0	0	0	0	0	0	0	0	0	0	0	0	0	0	0	0	0	−
	流行性角結膜炎	13	0	0	0	0	0	1	0	1	0	1	0	1	0	1	2	5	0	0	1	−
④	クラミジア肺炎（オウム病は除く）	0	0	0	0	0	0	0	0	0	0	0	0	0	0	0	0	0	−	−	−	−
	細菌性髄膜炎	0	0	0	0	0	0	0	0	0	0	0	0	0	0	0	0	0	−	−	−	−
	マイコプラズマ肺炎	46	1	20	10	6	4	2	0	1	0	0	1	0	0	0	0	1	−	−	−	−
	無菌性髄膜炎	0	0	0	0	0	0	0	0	0	0	0	0	0	0	0	0	0				
	感染性胃腸炎（ロタウイルス）	1	1	0	0	0	0	0	0	0	0	0	0	0	0	0	0	0	−	−	−	−

8月分月報	計	0歳	1--4	5--9	10--14	15--19	20--24	25--29	30--34	35--39	40--44	45--49	50--54	55--59	60--64	65--69	70歳以上
性器クラミジア感染症	24	0	0	0	0	1	8	4	6	3	1	0	1	0	0	0	0
性器ヘルペスウイルス感染症	19	0	0	0	1	0	4	2	1	1	5	0	2	2	0	0	1
尖圭コンジローマ	5	0	0	0	0	1	0	1	1	0	2	0	0	0	0	0	0
淋菌感染症	10	0	0	0	0	1	2	1	1	0	3	0	1	0	1	0	0
メチシリン耐性黄色ブドウ球菌感染症	54	0	1	4	1	0	0	2	1	0	2	2	2	1	0	6	32
ペニシリン耐性肺炎球菌感染症	12	1	3	0	0	0	0	0	0	0	0	0	0	0	2	0	6
薬剤耐性緑膿菌感染症	0	0	0	0	0	0	0	0	0	0	0	0	0	0	0	0	0

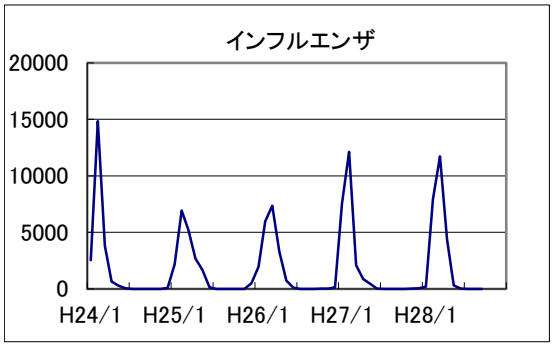
インフルエンザ
20000
15000
10000
5000
0
H24/1
H25/1
H26/1
H27/1
H28/1

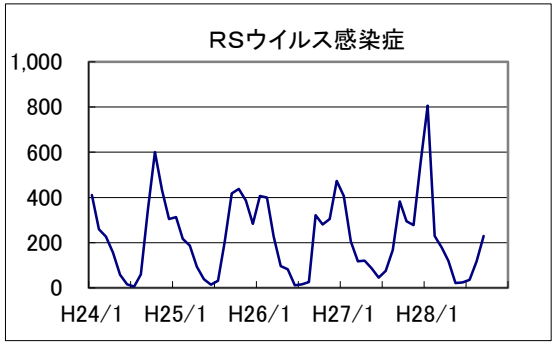
RSウイルス感染症
1,000
800
600
400
200
0
H24/1
H25/1
H26/1
H27/1
H28/1

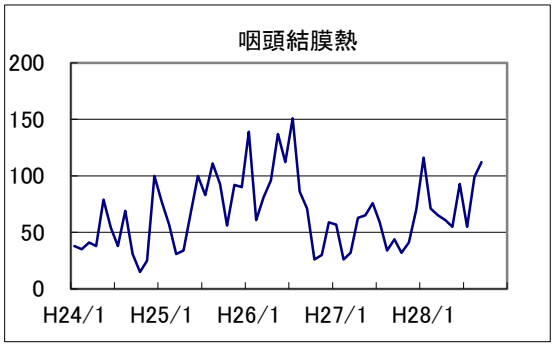
咽頭結膜熱
200
150
100
50
0
H24/1
H25/1
H26/1
H27/1
H28/1

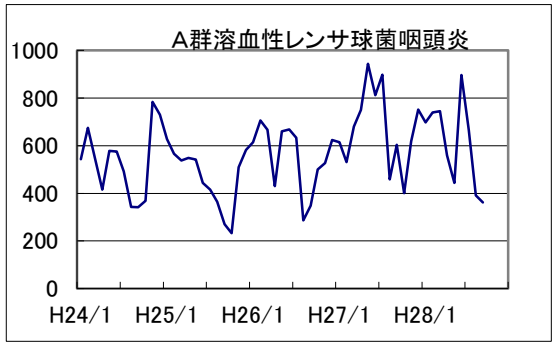
A群溶血性レンサ球菌咽頭炎
1000
800
600
400
200
0
H24/1
H25/1
H26/1
H27/1
H28/1

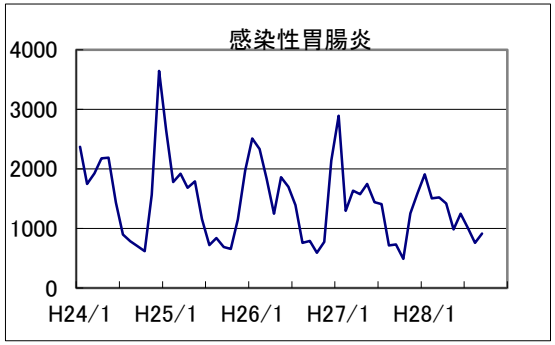
感染性胃腸炎
4000
3000
2000
1000
0
H24/1
H25/1
H26/1
H27/1
H28/1

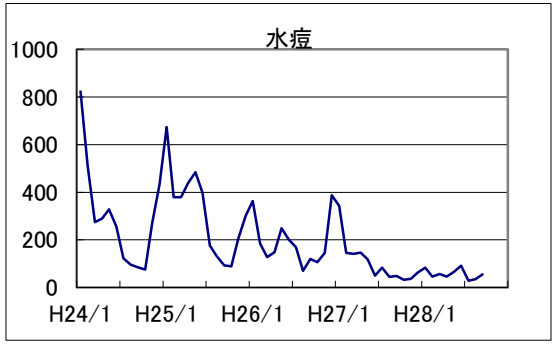
水痘
1000
800
600
400
200
0
H24/1
H25/1
H26/1
H27/1
H28/1

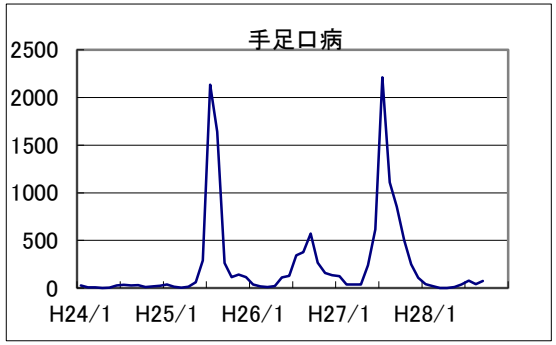
手足口病
2500
2000
1500
1000
500
0
H24/1
H25/1
H26/1
H27/1
H28/1

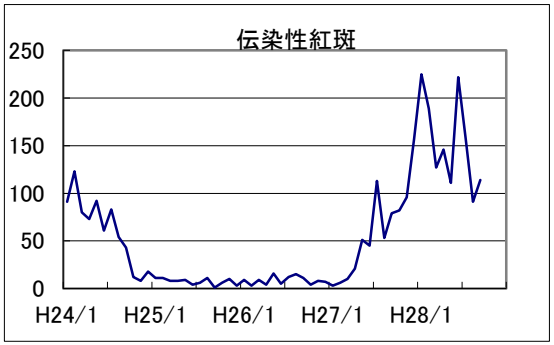
伝染性紅斑
250
200
150
100
50
0
H24/1
H25/1
H26/1
H27/1
H28/1

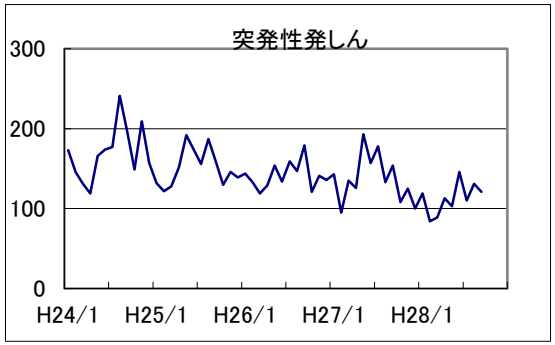
突発性発しん
300
200
100
0
H24/1
H25/1
H26/1
H27/1
H28/1

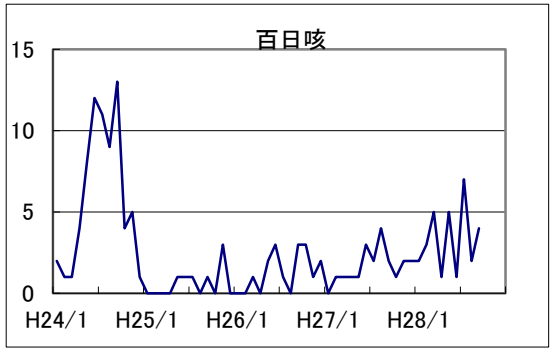
百日咳
15
10
5
0
H24/1
H25/1
H26/1
H27/1
H28/1

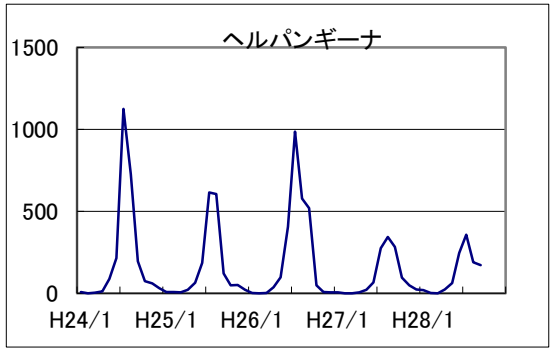
ヘルパンギーナ
1500
1000
500
0
H24/1
H25/1
H26/1
H27/1
H28/1

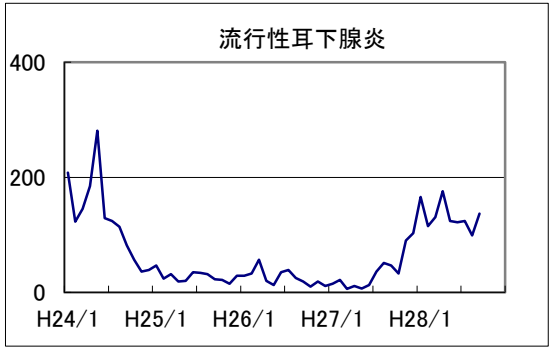
流行性耳下腺炎
400
200
0
H24/1
H25/1
H26/1
H27/1
H28/1

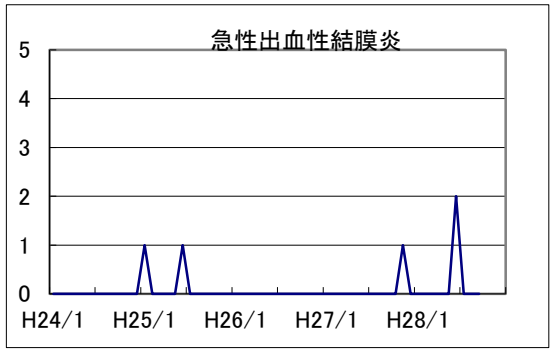
急性出血性結膜炎
5
4
3
2
1
0
H24/1
H25/1
H26/1
H27/1
H28/1

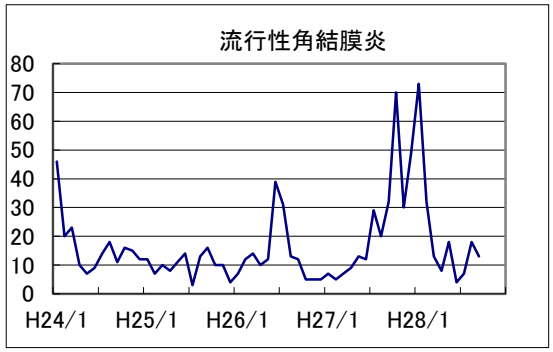
流行性角結膜炎
80
70
60
50
40
30
20
10
0
H24/1
H25/1
H26/1
H27/1
H28/1

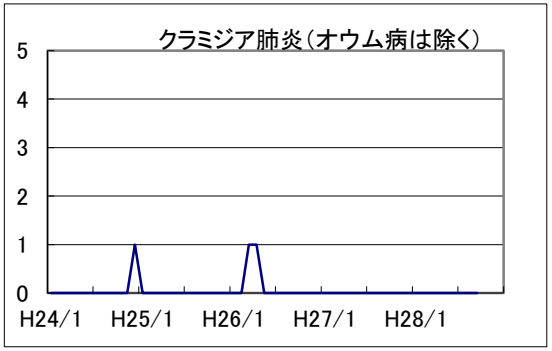
クラミジア肺炎（オウム病は除く）
5
4
3
2
1
0
H24/1
H25/1
H26/1
H27/1
H28/1

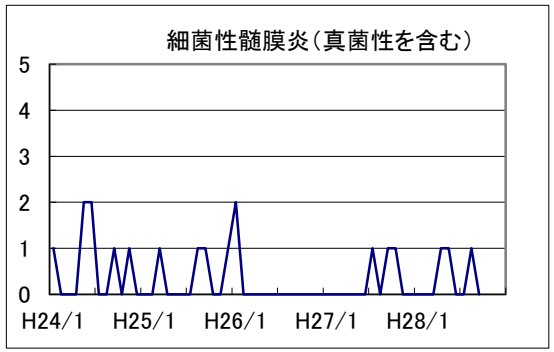
細菌性髄膜炎（真菌性を含む）
5
4
3
2
1
0
H24/1
H25/1
H26/1
H27/1
H28/1

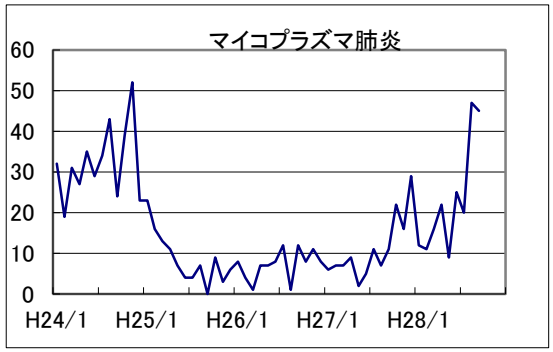
マイコプラズマ肺炎
60
50
40
30
20
10
0
H24/1
H25/1
H26/1
H27/1
H28/1

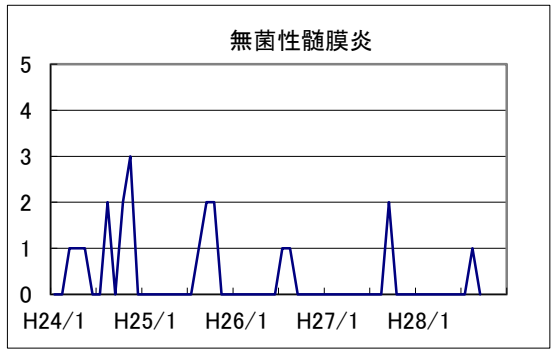
無菌性髄膜炎
5
4
3
2
1
0
H24/1
H25/1
H26/1
H27/1
H28/1

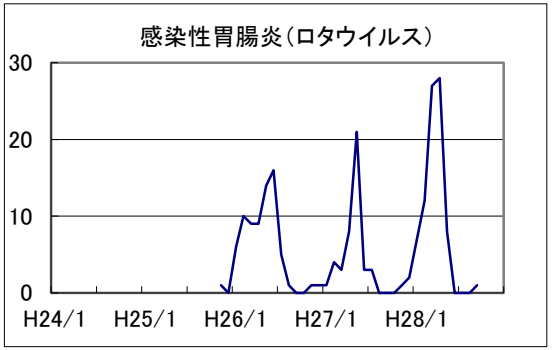
感染性胃腸炎（ロタウイルス）
30
20
10
0
H24/1
H25/1
H26/1
H27/1
H28/1

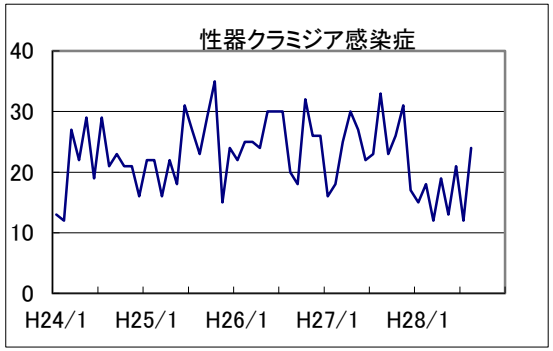
性器クラミジア感染症
40
30
20
10
0
H24/1
H25/1
H26/1
H27/1
H28/1

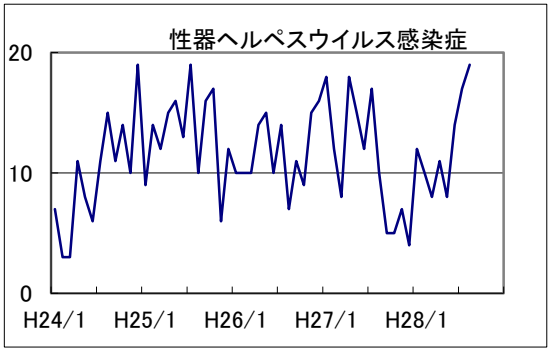
性器ヘルペスウイルス感染症
20
10
0
H24/1
H25/1
H26/1
H27/1
H28/1

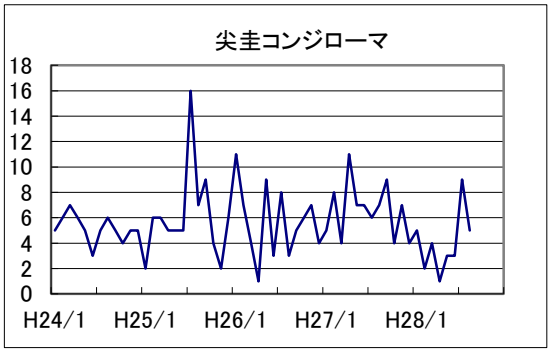
尖圭コンジローマ
18
16
14
12
10
8
6
4
2
0
H24/1
H25/1
H26/1
H27/1
H28/1

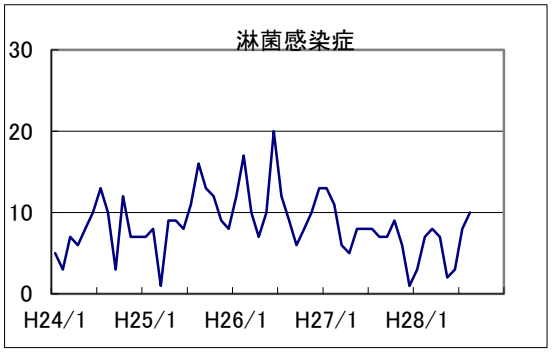
淋菌感染症
30
20
10
0
H24/1
H25/1
H26/1
H27/1
H28/1

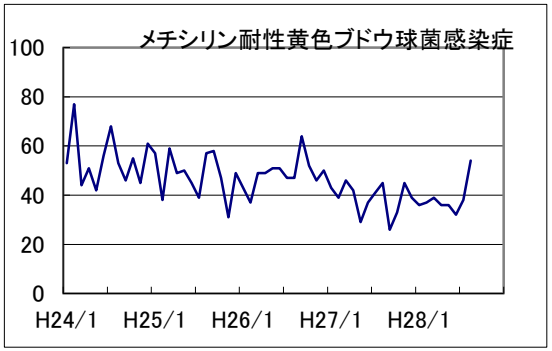
メチシリン耐性黄色ブドウ球菌感染症
100
80
60
40
20
0
H24/1
H25/1
H26/1
H27/1
H28/1

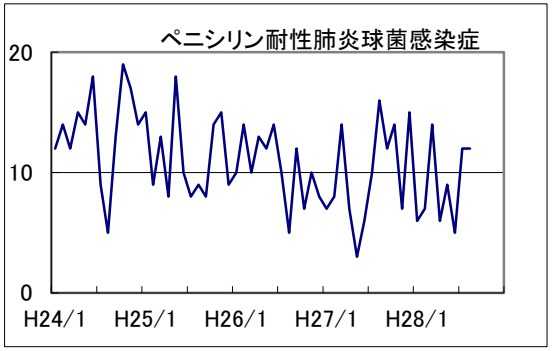
ペニシリン耐性肺炎球菌感染症
20
10
0
H24/1
H25/1
H26/1
H27/1
H28/1

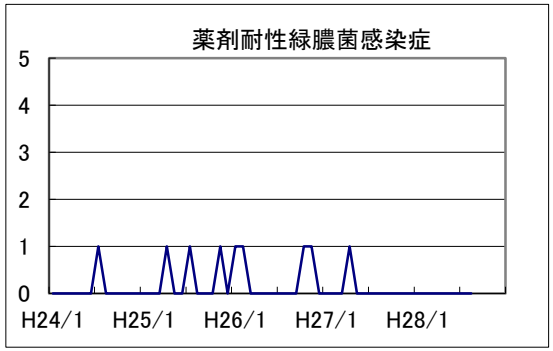
薬剤耐性緑膿菌感染症
5
4
3
2
1
0
H24/1
H25/1
H26/1
H27/1
H28/1