平成28年7月分の総合解析評価結果

6月下旬から7月前半は、県内でも大雨警報がでた日もあったが、大きな被害はなかった。7月18日には梅雨が明け、30℃以上の真夏日が続いている。

最も報告数が多いのは感染性胃腸炎であり、定点当たりの報告数は周南が最多で、萩、防府、宇部、山口の順である。小児科定点での病原体確認例をみると、ノロウイルスが宇部、周南、下関で、カンピロバクターは周南、山口、下関で認められる。防府でサルモネラが7件確認されているのが注目される。次に報告が多いのはA群溶血性レンサ球菌咽頭炎で、県内全域に見られている。ヘルパンギーナが3番目に多い報告になっており、定点当たりでは下関、周南、山口、宇部が多い。手足口病の発生はあまり多くない。伝染性紅斑は定点あたりでは長門が特に多いが、下関、周南、岩国でも報告されている。流行性耳下腺炎は定点でみると、周南、萩、岩国、宇部、山口などで発生している。

小児科定点からの病原体確認例では、マイコプラズマ肺炎は周南、下関、岩国で、アデノウイルス急性咽頭扁桃炎は周南、宇部、岩国で多く認められた。

急性脳炎が3例届出されている。

鈴木検査定点情報 (6/20～7/17)

◆RSウイルス感染症：7名 ◆アデノウイルス急性咽頭扁桃炎：4名 ◆咽頭結膜熱：5名 ◆溶連菌感染症：5名
◆マイコプラズマ感染症：4名◆突発性発疹：2名 ◆ヘルパンギーナ：13名 ◆ウイルス性発疹症：6名 ◆伝染性紅斑：1名
◆ムンプス：3名 ◆感染性胃腸炎：41名 ◆ウイルス性嘔吐下痢症：40名 ◆ノロウイルス胃腸炎：2名
◆ヒトメタニューモウイルス（hMPV）感染症：4名
◆病原性大腸菌炎（01）：8か月女児 ◆病原性大腸菌炎（018）：2歳女児 ◆カンピロバクター腸炎：14歳男性

徳山中央病院入院患者情報 (6/21～7/20)

6月から7月にかけては呼吸器疾患（気管支肺炎、気管支喘息、マイコプラズマ肺炎など）が多かった。
◆RSウイルス感染症：1例
超低出生体重児上がりの11ヶ月女児。RSウイルス感染を契機として喘息重積発作を起こし、呼吸管理。ICUで管理したが、気胸、皮下気腫をきたし、最重症であったが、何とか救命することができた。
◆hMPV感染症：2例（急性気管支炎1例、気管支肺炎1例）◆マイコプラズマ感染症：4例（肺炎4例）
◆ムンプス：1例（3歳男児） ◆ヘルペス性歯肉口内炎：1例 ◆川崎病：2例（2歳男児、3歳女児）
◆尿路感染症：4例（腸球菌、大腸菌） ◆熱性けいれん：6例 ◆メシチシリン耐性黄色ブドウ球菌敗血症（超未熟児）：1例

山口赤十字病院情報 (6/15～7/14)

◆RSウイルス感染症：再度散見されるようになった。秋からの流行の始まり?? 迅速検査陽性 3例（陽性率7.32%）
◆マイコプラズマ感染症：先月に引き続き一定数の患者発生あり。迅速検査陽性 2例（陽性率13.33%）
◆インフルエンザ：流行終息。
◆おたふくかぜ：病院では散見程度。
◆水痘：病院では見かけず。
◆溶連菌感染症：引き続き一定数の患者発生有り。ストレップA陽性 11例（陽性率14.86%）
◆ヘルパンギーナ：少しずつみられるようになってきた。
◆アデノウイルス感染症：少数あり。迅速検査陽性 1例（陽性率2.56%）
◆感染性胃腸炎 ○ロタウイルスの流行ようやく減少傾向となったが、ノロウイルスは依然あり。
迅速検査陽性 ノロウイルス6例（陽性率85.71%）
○溶血性尿毒症症候群（HUS）：7歳女児と2歳男児。2歳男児の便から病原性大腸菌O157 VT1+VT2+を検出。
山口大学に転院して集中治療中。
◆手足口病：見られず。 ◆伝染性紅斑：見られず。◆川崎病：14日までは1例であったがその後数例続いた。
◆hMPV感染症：陽性者2名 少ないながら続いている。（陽性率6.06%）
◆侵襲性肺炎球菌感染症：今月はなし。

下関地域感染症サーベイランス (6/20～7/17)

◆感染性胃腸炎 ○病原大腸菌腸炎VT（－）01：8例、06：1例、018：4例、025：7例、026：1例、091：1例、0112：1例、
0126：1例、0142：1例
○カンピロバクター腸炎：11例 ○サルモネラ腸炎：2例（07群 09群）
○ノロウイルス胃腸炎：22例 ○ロタウイルス腸炎：2例 ○アデノウイルス腸炎：1例
◆マイコプラズマ肺炎（気管支炎を含む）：111例
◆アデノウイルス扁桃炎：12例 ◆ヘルペス口内炎：2例 ◆hMPV気管支炎：194例

<下関市立市民病院 入院症例>

◆hMPV気管支炎：5例（3か月 8か月 1歳 2歳 3歳）
◆マイコプラズマ肺炎：1例（2歳） ◆川崎病：1例（7歳）
◆ヘルパンギーナ＋RSウイルス気管支炎：1例（11か月） ウイルスPCR検査提出
◆川崎病（疑い） → 頚部リンパ節炎 6歳 ウイルスPCR検査提出
◆咽頭結膜熱（疑い） → 突発疹 1歳 ウイルスPCR検査提出

〈済生会下関総合病院 入院症例〉

◆マイコプラズマ肺炎：7例（1歳～6歳）
◆hMPV気管支炎：6例（2か月～9歳）
◆肺炎：2例（2か月、2歳：ペニシリン感受性肺炎球菌（PSSP））
◆川崎病　1例（3歳）
※引続きウイルス性上気道炎多い。　　9例（26生日～3か月）

〔7月の多報告順位〕
（○内数字は前回の順位）
1）①感染性胃腸炎
2）②A群溶血性ﾚﾝｻ球菌咽頭炎
3）③ヘルパンギーナ
4）④伝染性紅斑
5）⑥流行性耳下腺炎
6）⑤突発性発疹
7）⑨手足口病
8）⑦咽頭結膜熱
9）－ RSウイルス感染症
10）⑧水痘

1,2,3,4類及び5類(全数)感染症発生状況

区分	疾患名	第25週	第26週	第27週	第28週	平成28年累計
1類感染症	エボラ出血熱					0
	クリミア・コンゴ出血熱					0
	痘そう					0
	南米出血熱					0
	ペスト					0
	マールブルグ病					0
	ラッサ熱					0
2類感染症	急性灰白髄炎					0
	結核	7	6	4	4	123
	ジフテリア					0
	重症呼吸器症候群					0
	中東呼吸器症候群					0
	鳥インフルエンザ(H5N1)					0
	鳥インフルエンザ(H7N9)					0
3類感染症	コレラ					0
	細菌性赤痢					0
	腸管出血性大腸菌感染症	1	1	1		3
	腸チフス					0
	パラチフス					0
4類感染症	E型肝炎					0
	ウエストナイル熱					0
	A型肝炎					2
	エキノコックス症					0
	黄熱					0
	オウム病					0
	オムスク出血熱					0
	回帰熱					0
	キャサヌル森林病					0
	Q熱					0
	狂犬病					0
	コクシジオイデス症					0
	サル痘					0
	腎症候性出血熱					0
	西部ウマ脳炎					0
	ダニ媒介脳炎					0
	炭疽					0
	チクングニア熱					0
	つつが虫病					0
	デング熱					0
	東部ウマ脳炎					0
	鳥インフルエンザ(H5N1、H7N9を除く)					0
	ニパウイルス感染症					0
	日本紅斑熱					1
	日本脳炎					0
	ハンタウイルス肺症候群					0
	Bウイルス病					0
	鼻疽					0
	ブルセラ症					0
	ベネズエラウマ脳炎					0
	ヘンドラウイルス感染症					0
	発しんチフス					0
	ボツリヌス症					0
	マラリア					0
	野兎病					0
	ライム病					0
	リッサウイルス感染症					0
	リフトバレー熱					0
	類鼻疽					0
	レジオネラ症					3
	レプトスピラ症					0
	ロッキー山紅斑熱					0
	重症熱性血小板減少症候群		1			2
5類感染症	アメーバ赤痢				2	6
	ウイルス性肝炎					0
	急性脳炎	1		1	1	14
	クリプトスポリジウム症					0
	クロイツフェルト・ヤコブ病					4
	劇症型溶血性レンサ球菌感染症					3
	後天性免疫不全症候群					2
	ジアルジア症			1		1
	先天性風しん症候群					0
	梅毒					1
	破傷風					2
	バンコマイシン耐性黄色ブドウ球菌感染症					0
	バンコマイシン耐性腸球菌感染症					0
	風しん					0
	麻しん					0
	侵襲性インフルエンザ菌感染症					0
	侵襲性髄膜炎菌感染症					0
	侵襲性肺炎球菌感染症					7
	カルバペネム耐性腸内細菌科細菌感染症				1	14
	水痘(入院例)	1				6
	播種性クリプトコックス症					0
	薬剤耐性アシネトバクター感染症					0

平成28年7月

小児科定点からの病原体・抗体価確認例等　週別集計表

病原体あるいは抗体価確認例（迅速診断キット含む）

	第25週	第26週	第27週	第28週	合計
	6/20-6/26	6/27-7/3	7/4-7/10	7/11-7/17	
カンピロバクター腸炎	10	7	9	10	36
病原大腸菌腸炎 VT（＋）	0	0	1	0	1
病原大腸菌腸炎 VT（－）	9	12	6	7	34
サルモネラ腸炎	0	2	1	7	10
ウイルス性胃腸炎 （ロタウイルス）	0	0	2	0	2
ウイルス性胃腸炎 （アデノウイルス）	1	0	1	3	5
ウイルス性胃腸炎 （ノロウイルス）	12	15	38	17	82
マイコプラズマ肺炎	34	28	39	38	139
アデノウイルス 急性咽頭扁桃炎	21	25	15	25	86
クラミジア呼吸器感染症	0	0	0	0	0

臨床診断例

	第25週	第26週	第27週	第28週	合計
	6/20-6/26	6/27-7/3	7/4-7/10	7/11-7/17	
ヘルペス歯肉口内炎	3	1	5	0	9
川崎病	0	1	0	0	1

*マイコプラズマ肺炎・クラミジア肺炎の報告数に、基幹定点報告分は含んでおりません。

平成28年7月

小児科定点からの病原体・抗体価確認例等　圏域別集計表

病原体あるいは抗体価確認例（迅速診断キット含む）

	岩国	柳井	周南	防府	山口	宇部	萩	長門	下関	計
	（玖珂）	（大島）	（下松・光・熊毛）		（吉南・阿東）	（小野田・厚狭・美祢）			（豊浦）	
カンピロバクター腸炎	0	1	11	0	10	3	0	2	9	36
病原大腸菌腸炎 VT（＋）	0	0	0	0	0	1	0	0	0	1
病原大腸菌腸炎 VT（－）	0	0	10	0	0	2	0	0	22	34
サルモネラ腸炎	0	0	1	7	0	0	0	0	2	10
ウイルス性胃腸炎（ロタウイルス）	0	0	0	0	0	0	0	0	2	2
ウイルス性胃腸炎（アデノウイルス）	4	0	0	1	0	0	0	0	0	5
ウイルス性胃腸炎（ノロウイルス）	1	0	20	4	0	39	0	0	18	82
マイコプラズマ肺炎	25	0	47	2	8	6	7	0	44	139
アデノウイルス急性咽頭扁桃炎	13	0	33	2	6	13	7	3	9	86
クラミジア呼吸器感染症	0	0	0	0	0	0	0	0	0	0

臨床診断例

	岩国	柳井	周南	防府	山口	宇部	萩	長門	下関	計
	（玖珂）	（大島）	（下松・光・熊毛）		（吉南・阿東）	（小野田・厚狭・美祢）			（豊浦）	
ヘルペス歯肉口内炎	0	0	0	0	2	0	4	1	2	9
川崎病	0	0	1	0	0	0	0	0	0	1

*マイコプラズマ肺炎・クラミジア肺炎の報告数に、基幹定点報告分は含んでおりません。

平成28年7月圏域別集計表(報告数)(第25週～第28週)

	岩国	柳井	周南	防府	山口	宇部	萩	長門	下関	合計
	(玖珂)	(大島)	(下松・光・熊毛)		(吉南・阿東)	(小野田・厚狭・美祢)			(豊浦)	
インフルエンザ定点	**8**	**5**	**11**	**5**	**8**	**12**	**3**	**3**	**14**	**69**
インフルエンザ	1	0	0	0	0	0	0	0	0	1
小児科定点	**5**	**4**	**8**	**3**	**5**	**9**	**2**	**2**	**10**	**48**
RSウイルス感染症	5	0	11	0	0	7	0	0	12	35
咽頭結膜熱	12	1	11	5	3	8	3	0	12	55
A群溶血性レンサ球菌咽頭炎	44	30	80	12	380	23	37	17	43	666
感染性胃腸炎	71	0	412	70	86	157	64	8	138	1,006
水痘	6	0	4	1	6	6	0	1	4	28
手足口病	3	1	35	4	16	3	0	1	15	78
伝染性紅斑	19	3	25	9	13	7	2	50	30	158
突発性発しん	2	0	29	5	25	14	5	2	28	110
百日咳	3	0	0	0	0	2	2	0	0	7
ヘルパンギーナ	11	13	82	5	42	42	12	3	148	358
流行性耳下腺炎	14	5	51	2	11	21	6	0	14	124
眼科定点	**1**	**1**	**1**	**1**	**1**	**1**	**0**	**1**	**2**	**9**
急性出血性結膜炎	0	0	0	0	0	0	0	0	0	0
流行性角結膜炎	0	5	1	0	0	1	0	0	0	7
基幹定点(週報)	**1**	**1**	**1**	**1**	**1**	**1**	**1**	**1**	**1**	**9**
クラミジア肺炎(オウム病は除く)	0	0	0	0	0	0	0	0	0	0
細菌性髄膜炎	0	0	0	0	0	0	0	0	0	0
マイコプラズマ肺炎	11	1	2	0	2	0	0	0	4	20
無菌性髄膜炎	0	0	0	0	0	0	0	0	0	0
感染性胃腸炎(ロタウイルス)	0	0	0	0	0	0	0	0	0	0
STD定点(月報/6月)	**2**	**0**	**2**	**2**	**1**	**2**	**1**	**0**	**2**	**12**
性器クラミジア感染症	3	0	1	1	2	2	2	0	10	21
性器ヘルペスウイルス感染症	3	0	6	0	1	1	3	0	0	14
尖圭コンジローマ	0	0	1	0	0	0	0	0	2	3
淋菌感染症	0	0	1	0	1	0	0	0	1	3
基幹定点(月報/6月)	**1**	**1**	**1**	**1**	**1**	**1**	**1**	**1**	**1**	**9**
メチシリン耐性黄色ブドウ球菌感染症	2	0	2	9	0	6	1	10	2	32
ペニシリン耐性肺炎球菌感染症	1	0	0	1	0	0	0	0	3	5
薬剤耐性緑膿菌感染症	0	0	0	0	0	0	0	0	0	0

平成28年7月圏域別集計表(定点当たり報告数)(第25週～第28週)

	岩国	柳井	周南	防府	山口	宇部	萩	長門	下関	合計
	(玖珂)	(大島)	(下松・光・熊毛)		(吉南・阿東)	(小野田・厚狭・美祢)			(豊浦)	
インフルエンザ定点	**8**	**5**	**11**	**5**	**8**	**12**	**3**	**3**	**14**	**69**
インフルエンザ	0.13	0.00	0.00	0.00	0.00	0.00	0.00	0.00	0.00	0.01
小児科定点	**5**	**4**	**8**	**3**	**5**	**9**	**2**	**2**	**10**	**48**
RSウイルス感染症	1.00	0.00	1.38	0.00	0.00	0.78	0.00	0.00	1.20	0.73
咽頭結膜熱	2.40	0.25	1.38	1.67	0.60	0.89	1.50	0.00	1.20	1.15
A群溶血性レンサ球菌咽頭炎	8.80	7.50	10.00	4.00	76.00	2.56	18.50	8.50	4.30	13.88
感染性胃腸炎	14.20	0.00	51.50	23.33	17.20	17.44	32.00	4.00	13.80	20.96
水痘	1.20	0.00	0.50	0.33	1.20	0.67	0.00	0.50	0.40	0.58
手足口病	0.60	0.25	4.38	1.33	3.20	0.33	0.00	0.50	1.50	1.63
伝染性紅斑	3.80	0.75	3.13	3.00	2.60	0.78	1.00	25.00	3.00	3.29
突発性発しん	0.40	0.00	3.63	1.67	5.00	1.56	2.50	1.00	2.80	2.29
百日咳	0.60	0.00	0.00	0.00	0.00	0.22	1.00	0.00	0.00	0.15
ヘルパンギーナ	2.20	3.25	10.25	1.67	8.40	4.67	6.00	1.50	14.80	7.46
流行性耳下腺炎	2.80	1.25	6.38	0.67	2.20	2.33	3.00	0.00	1.40	2.58
眼科定点	**1**	**1**	**1**	**1**	**1**	**1**	**0**	**1**	**2**	**9**
急性出血性結膜炎	0.00	0.00	0.00	0.00	0.00	0.00	-	0.00	0.00	0.00
流行性角結膜炎	0.00	5.00	1.00	0.00	0.00	1.00	-	0.00	0.00	0.78
基幹定点(週報)	**1**	**1**	**1**	**1**	**1**	**1**	**1**	**1**	**1**	**9**
クラミジア肺炎(オウム病は除く)	0.00	0.00	0.00	0.00	0.00	0.00	0.00	0.00	0.00	0.00
細菌性髄膜炎	0.00	0.00	0.00	0.00	0.00	0.00	0.00	0.00	0.00	0.00
マイコプラズマ肺炎	11.00	1.00	2.00	0.00	2.00	0.00	0.00	0.00	4.00	2.22
無菌性髄膜炎	0.00	0.00	0.00	0.00	0.00	0.00	0.00	0.00	0.00	0.00
感染性胃腸炎(ロタウイルス)	0.00	0.00	0.00	0.00	0.00	0.00	0.00	0.00	0.00	0.00
STD定点(月報/6月)	**2**	**0**	**2**	**2**	**1**	**2**	**1**	**0**	**2**	**12**
性器クラミジア感染症	1.50	-	0.50	0.50	2.00	1.00	2.00	-	5.00	1.75
性器ヘルペスウイルス感染症	1.50	-	3.00	0.00	1.00	0.50	3.00	-	0.00	1.17
尖圭コンジローマ	0.00	-	0.50	0.00	0.00	0.00	0.00	-	1.00	0.25
淋菌感染症	0.00	-	0.50	0.00	1.00	0.00	0.00	-	0.50	0.25
基幹定点(月報/6月)	**1**	**1**	**1**	**1**	**1**	**1**	**1**	**1**	**1**	**9**
メチシリン耐性黄色ブドウ球菌感染症	2.00	0.00	2.00	9.00	0.00	6.00	1.00	10.00	2.00	3.56
ペニシリン耐性肺炎球菌感染症	1.00	0.00	0.00	1.00	0.00	0.00	0.00	0.00	3.00	0.56
薬剤耐性緑膿菌感染症	0.00	0.00	0.00	0.00	0.00	0.00	0.00	0.00	0.00	0.00

平成28年7月分週別集計表

	第25週	第26週	第27週	第28週	合計	備考
	6/20-6/26	6/27-7/3	7/4-7/10	7/11-7/17		
インフルエンザ	0	1	0	0	1	
RSウイルス感染症	3	7	12	13	35	
咽頭結膜熱	13	8	14	20	55	
A群溶血性レンサ球菌咽頭炎	169	165	169	163	666	
感染性胃腸炎	235	254	267	250	1,006	
水痘	15	5	2	6	28	
手足口病	23	14	24	17	78	
伝染性紅斑	48	42	32	36	158	
突発性発しん	21	32	26	31	110	
百日咳	4	2	1	0	7	
ヘルパンギーナ	88	87	88	95	358	
流行性耳下腺炎	28	28	28	40	124	
急性出血性結膜炎	0	0	0	0	0	
流行性角結膜炎	2	0	3	2	7	
クラミジア肺炎（オウム病は除く）	0	0	0	0	0	
細菌性髄膜炎	0	0	0	0	0	
マイコプラズマ肺炎	7	5	2	6	20	
無菌性髄膜炎	0	0	0	0	0	
感染性胃腸炎（ロタウイルス）	0	0	0	0	0	

平成28年7月分年齢階級別集計表　（第25週～第28週）

		計	6ヶ月 6ヶ月 6ヶ月 0歳	12ヶ月 12ヶ月 12ヶ月 1-4歳	1歳 1歳 1歳 5-9歳	2歳 2歳 2歳 10-14歳	3歳 3歳 3歳 15-19歳	4歳 4歳 20-24歳	5歳 5歳 25-29歳	6歳 6歳 30-34歳	7歳 7歳 35-39歳	8歳 8歳 40-44歳	9歳 9歳 45-49歳	10-14歳 10-14歳 50-54歳	15-19歳 15-19歳 55-59歳	20-29歳 60-64歳	30-39歳 65-69歳	40-49歳 70歳以上	50-59歳 80歳以上	60-69歳 20歳以上	70-79歳 70歳以上	80歳以上
①	インフルエンザ	1	0	0	0	0	1	0	0	0	0	0	0	0	0	0	0	0	0	0	0	0
②	RSウイルス感染症	35	5	9	11	3	5	1	0	1	0	0	0	0	0	0	－	－	－	－	－	－
	咽頭結膜熱	55	0	5	12	2	12	5	9	1	2	0	1	3	1	2	－	－	－	－	－	－
	A群溶血性レンサ球菌咽頭炎	666	1	27	73	60	67	78	92	70	36	42	28	47	1	44	－	－	－	－	－	－
	感染性胃腸炎	1,006	9	67	184	143	115	91	97	73	47	52	32	74	5	17	－	－	－	－	－	－
	水痘	28	1	3	3	2	3	3	4	4	3	1	0	1	0	0	－	－	－	－	－	－
	手足口病	78	0	4	17	10	8	11	13	7	4	3	0	1	0	0	－	－	－	－	－	－
	伝染性紅斑	158	0	2	4	11	24	23	25	18	18	9	9	14	0	1	－	－	－	－	－	－
	突発性発しん	110	6	54	45	4	1	0	0	0	0	0	0	0	0	0	－	－	－	－	－	－
	百日咳	7	0	1	1	0	1	0	1	1	1	1	0	0	0	0	－	－	－	－	－	－
	ヘルパンギーナ	358	1	27	112	67	65	33	21	11	9	5	1	5	0	1	－	－	－	－	－	－
	流行性耳下腺炎	124	0	0	2	8	19	17	27	11	11	6	5	14	2	2	－	－	－	－	－	－
③	急性出血性結膜炎	0	0	0	0	0	0	0	0	0	0	0	0	0	0	0	0	0	0	0	0	－
	流行性角結膜炎	7	0	0	0	1	0	0	0	0	0	0	0	0	0	1	1	1	0	2	1	－
④	クラミジア肺炎（オウム病は除く）	0	0	0	0	0	0	0	0	0	0	0	0	0	0	0	0	0	－	－	－	－
	細菌性髄膜炎	0	0	0	0	0	0	0	0	0	0	0	0	0	0	0	0	0	－	－	－	－
	マイコプラズマ肺炎	20	0	6	7	5	1	1	0	0	0	0	0	0	0	0	0	0	－	－	－	－
	無菌性髄膜炎	0	0	0	0	0	0	0	0	0	0	0	0	0	0	0	0	0				
	感染性胃腸炎（ロタウイルス）	0	0	0	0	0	0	0	0	0	0	0	0	0	0	0	0	0	－	－	－	－

6月分月報	計	0歳	1--4	5--9	10--14	15--19	20--24	25--29	30--34	35--39	40--44	45--49	50--54	55--59	60--64	65--69	70歳以上
性器クラミジア感染症	21	0	0	0	0	5	3	1	3	4	3	0	2	0	0	0	0
性器ヘルペスウイルス感染症	14	0	0	0	0	2	2	2	3	1	1	1	0	0	0	1	1
尖圭コンジローマ	3	0	0	0	0	0	2	0	0	0	1	0	0	0	0	0	0
淋菌感染症	3	0	0	0	0	0	0	0	0	1	2	0	0	0	0	0	0
メチシリン耐性黄色ブドウ球菌感染症	32	0	0	1	0	0	0	0	0	1	0	1	0	0	0	3	26
ペニシリン耐性肺炎球菌感染症	5	1	2	0	0	0	0	0	0	0	0	0	0	1	0	0	1
薬剤耐性緑膿菌感染症	0	0	0	0	0	0	0	0	0	0	0	0	0	0	0	0	0

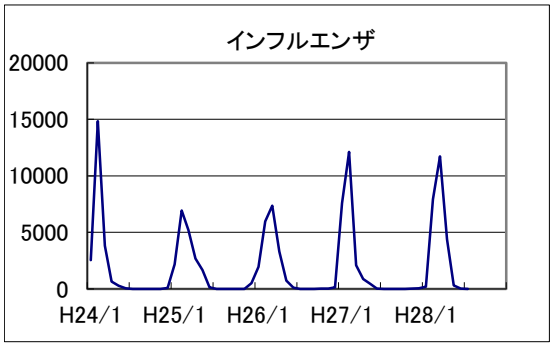
インフルエンザ
20000
15000
10000
5000
0
H24/1
H25/1
H26/1
H27/1
H28/1

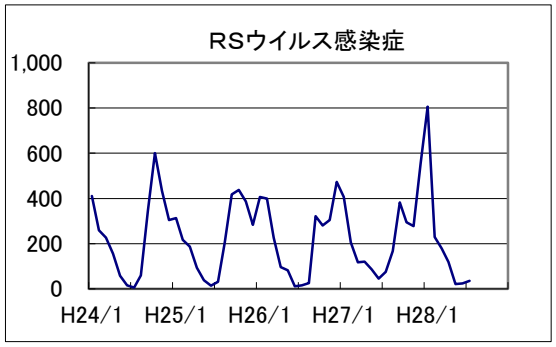
RSウイルス感染症
1,000
800
600
400
200
0
H24/1
H25/1
H26/1
H27/1
H28/1

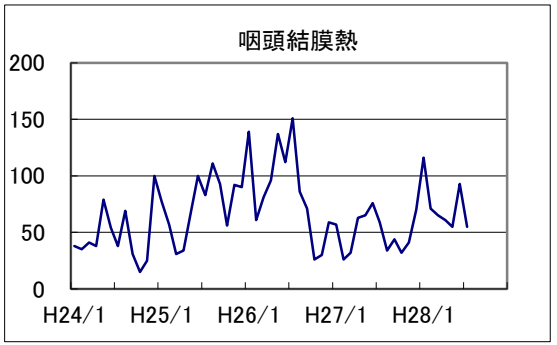
咽頭結膜熱
200
150
100
50
0
H24/1
H25/1
H26/1
H27/1
H28/1

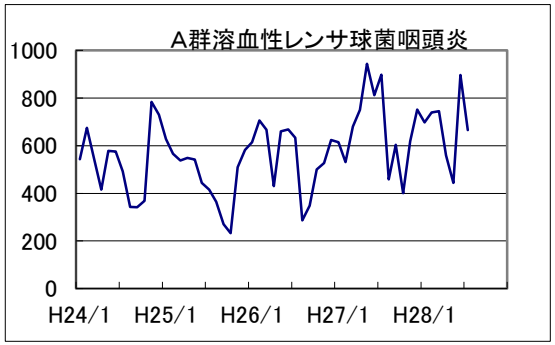
A群溶血性レンサ球菌咽頭炎
1000
800
600
400
200
0
H24/1
H25/1
H26/1
H27/1
H28/1

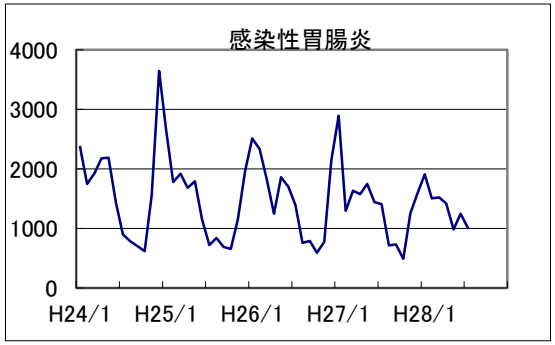
感染性胃腸炎
4000
3000
2000
1000
0
H24/1
H25/1
H26/1
H27/1
H28/1

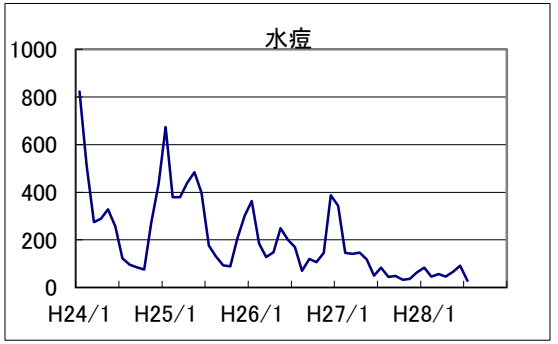
水痘
1000
800
600
400
200
0
H24/1
H25/1
H26/1
H27/1
H28/1

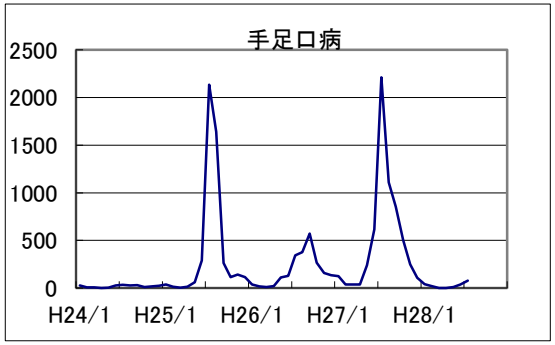
手足口病
2500
2000
1500
1000
500
0
H24/1
H25/1
H26/1
H27/1
H28/1

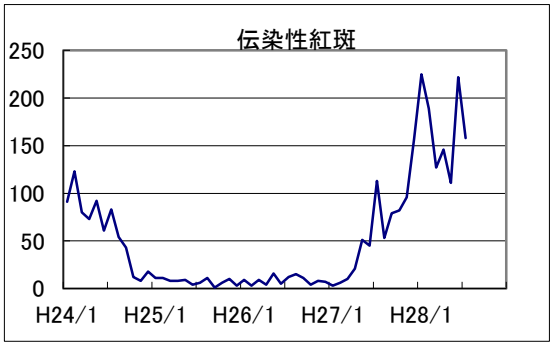
伝染性紅斑
250
200
150
100
50
0
H24/1
H25/1
H26/1
H27/1
H28/1

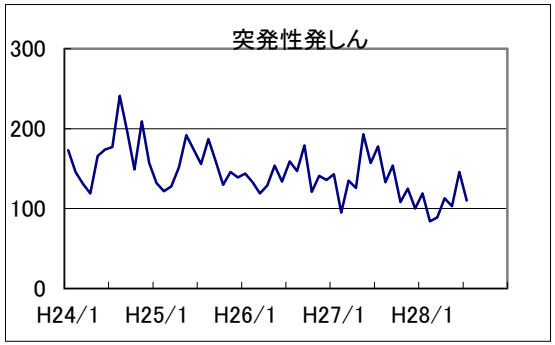
突発性発しん
300
200
100
0
H24/1
H25/1
H26/1
H27/1
H28/1

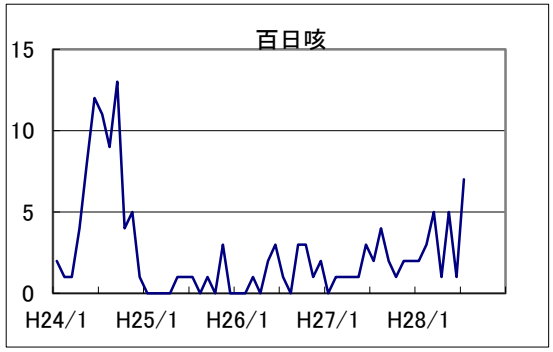
百日咳
15
10
5
0
H24/1
H25/1
H26/1
H27/1
H28/1

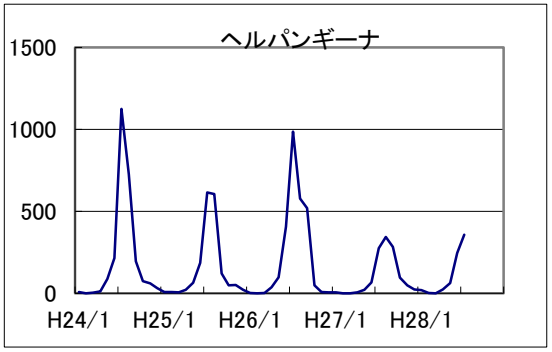
ヘルパンギーナ
1500
1000
500
0
H24/1
H25/1
H26/1
H27/1
H28/1

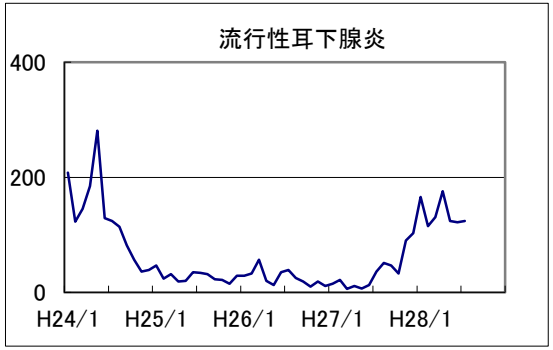
流行性耳下腺炎
400
200
0
H24/1
H25/1
H26/1
H27/1
H28/1

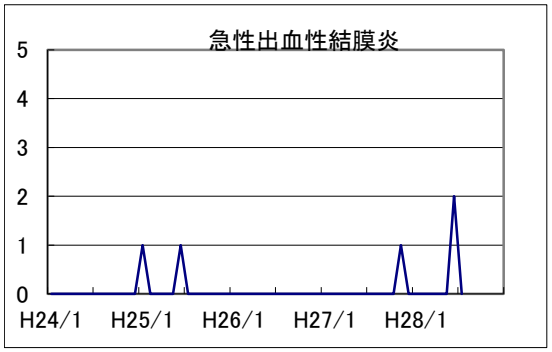
急性出血性結膜炎
5
4
3
2
1
0
H24/1
H25/1
H26/1
H27/1
H28/1

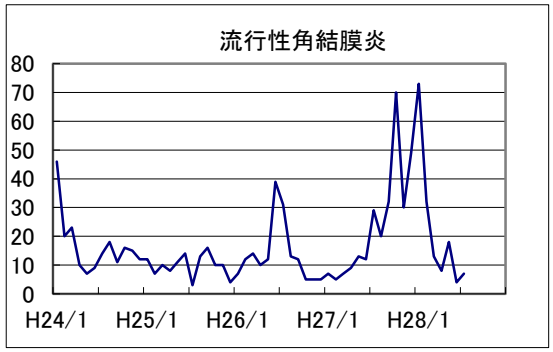
流行性角結膜炎
80
70
60
50
40
30
20
10
0
H24/1
H25/1
H26/1
H27/1
H28/1

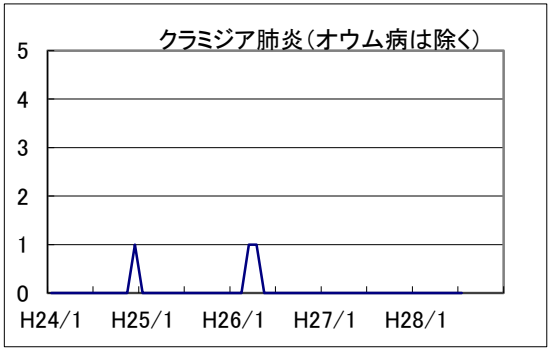
クラミジア肺炎（オウム病は除く）
5
4
3
2
1
0
H24/1
H25/1
H26/1
H27/1
H28/1

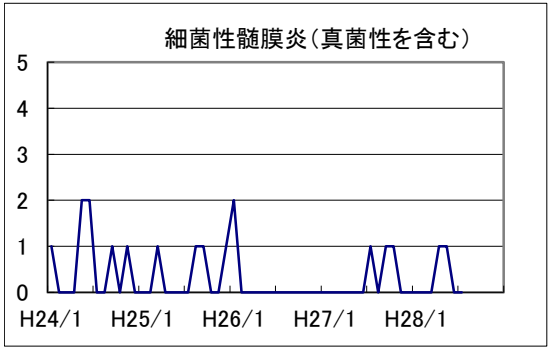
細菌性髄膜炎（真菌性を含む）
5
4
3
2
1
0
H24/1
H25/1
H26/1
H27/1
H28/1

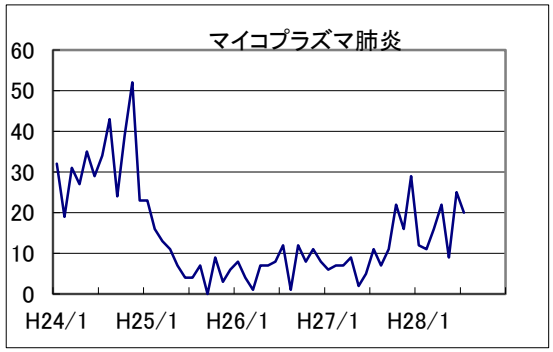
マイコプラズマ肺炎
60
50
40
30
20
10
0
H24/1
H25/1
H26/1
H27/1
H28/1

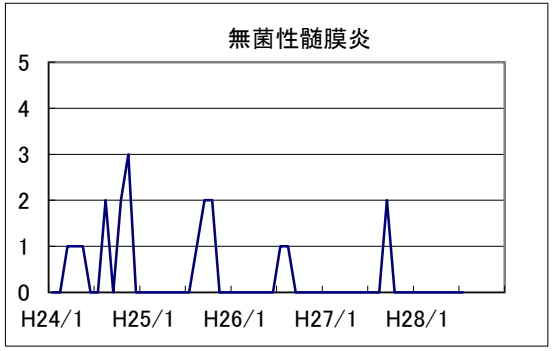
無菌性髄膜炎
5
4
3
2
1
0
H24/1
H25/1
H26/1
H27/1
H28/1

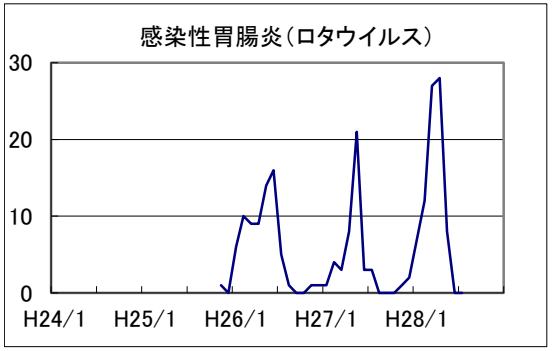
感染性胃腸炎（ロタウイルス）
30
20
10
0
H24/1
H25/1
H26/1
H27/1
H28/1

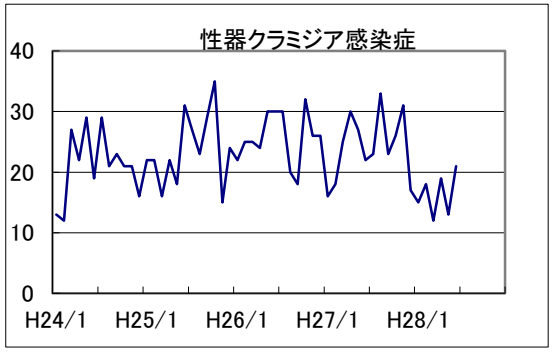
性器クラミジア感染症
40
30
20
10
0
H24/1
H25/1
H26/1
H27/1
H28/1

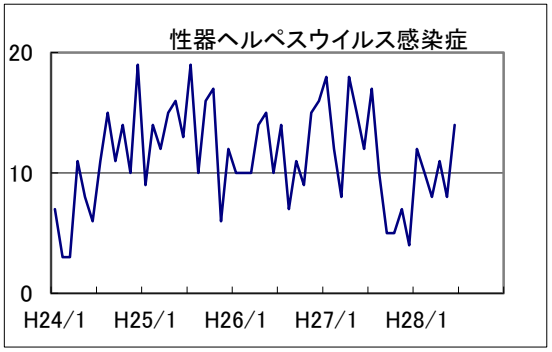
性器ヘルペスウイルス感染症
20
10
0
H24/1
H25/1
H26/1
H27/1
H28/1

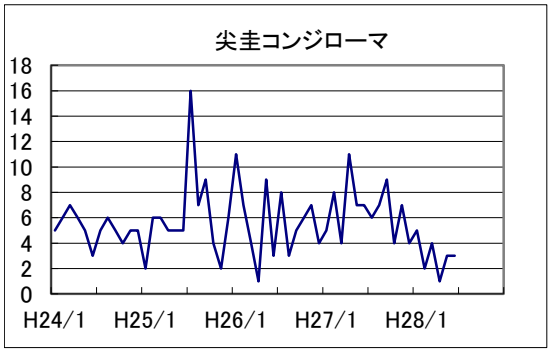
尖圭コンジローマ
18
16
14
12
10
8
6
4
2
0
H24/1
H25/1
H26/1
H27/1
H28/1

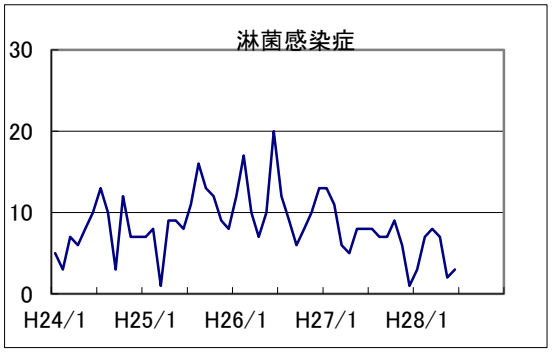
淋菌感染症
30
20
10
0
H24/1
H25/1
H26/1
H27/1
H28/1

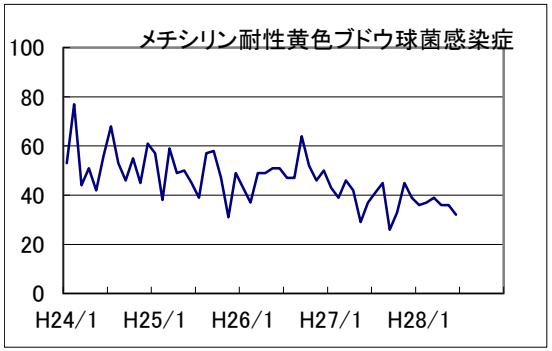
メチシリン耐性黄色ブドウ球菌感染症
100
80
60
40
20
0
H24/1
H25/1
H26/1
H27/1
H28/1

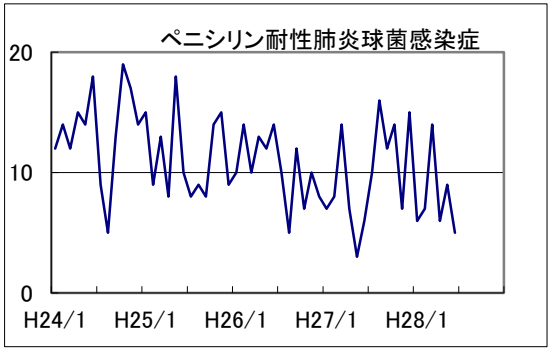
ペニシリン耐性肺炎球菌感染症
20
10
0
H24/1
H25/1
H26/1
H27/1
H28/1

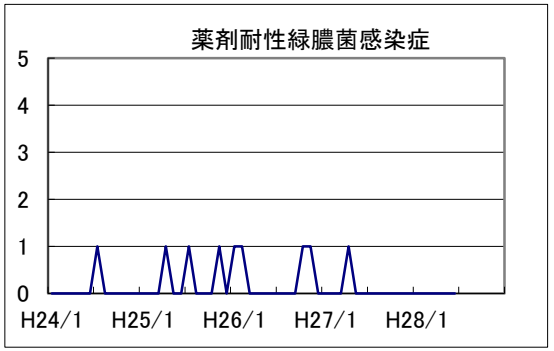
薬剤耐性緑膿菌感染症
5
4
3
2
1
0
H24/1
H25/1
H26/1
H27/1
H28/1