平成27年7月分の総合解析評価結果

梅雨入り後、県内は雨の日や曇天が多かった。今年は台風が多く発生し、西日本に接近・上陸もしているが、今のところ山口県内では降雨量はそれ程ではなく大きな被害は出ていない。韓国で多発していた中東呼吸器症候群（MERS）は沈静化しており、今のところ国内での患者発生はない。

手足口病が全国的に大きな流行になっており、県内でも全域で多発している。ウイルス学的には、下関、宇部、萩の検体でコクサッキーウイルスA16型が検出され、萩ではコクサッキーウイルスA6型も検出されている。同様にヘルパンギーナの報告も増えてきている。

感染性胃腸炎の報告が前回同様、周南地区で目立っている。小児科定点からの病原体確認例では周南でカンピロバクターが多く確認されている。溶血性レンサ球菌咽頭炎は山口、萩から多く報告されている。下関でインフルエンザが11例報告されているが、このうちの8例は病院内での集団発生である。RSウイルス感染症が下関で多発している。ここ数年は夏からの発生が報告されているが、2013年と今年は特に早い。今後の発生動向に注意が必要であろう。

小児科定点からの病原体確認例では、アデノウイルス咽頭扁桃炎は岩国、柳井、防府を除く全域で多数検出されている。同様にマイコプラズマ肺炎が下関、宇部では多く報告されており、周南でも増えてきている。

鈴木検査定点情報 (6/21～7/26)

◆アデノウイルス急性咽頭扁桃炎:8例。　◆咽頭結膜熱:1例。　◆溶血性レンサ球菌感染症:18例。
◆マイコプラズマ肺炎:4例。　◆突発性発しん:6例。　◆手足口病:71例。　◆ヘルパンギーナ:10例。
◆ウイルス性発疹症:29例。　◆伝染性紅斑:15例。　◆感染性胃腸炎:58例。　◆ウイルス性嘔吐下痢症:19例。
◆カンピロバクター腸炎:2例。　◆RSウイルス感染症:1例（1歳女児　7/27 ）。

徳山中央病院入院患者情報 (6/21～7/20)

6月から7月にかけては呼吸器疾患と川崎病が多かった。
◆アデノウイルス感染症:2例（急性咽頭炎1例、急性腸炎1例）。　◆ヒトメタニューモウイルス感染症:1例（気管支肺炎）。
◆手足口病:1例。　◆ヘルパンギーナ:1例。　◆ウイルス性胃腸炎:2例。
◆細菌性腸炎:3例（病原性大腸菌01,025同時検出1例、1例は回腸末端炎）。
◆川崎病: 7例（6ヶ月男児、7ヶ月男児、9ヶ月女児、1歳男児、2歳女児、7歳女児、７歳男児）。不全型が多い印象をうける。
◆左股関節周囲炎:1例（7歳女児）。　◆精巣上体炎:1例（4ヶ月男児）。　◆ブドウ球菌性熱傷様症候群:1例（6歳男児）。
◆マイコプラズマ肺炎:2例（4歳男児、6歳女児）。

山口日赤病院情報 (6/15～7/14)

◆RSウイルス感染症:減少したが発生が続いている。入院2例。迅速検査陽性1例。幼稚園での流行事例あり。
◆マイコプラズマ感染症:下旬になり迅速陽性者1例あり。
◆インフルエンザ:本稿締め切り時点では陽性者なし。下旬になって散発？当院でもA型陽性者1例確認。
◆流行性耳下腺炎:ほとんど見られず。　◆水痘:ほとんど見られず。
◆溶連菌感染症:昨月なみ。ストレップA陽性11例。　◆ヘルパンギーナ:流行の情報あるも、まだ見られず。
◆アデノウイルス感染症:やや増加の印象。迅速検査陽性 咽頭6例。
◆感染性胃腸炎:ロタ、アデノ少数みられる。入院例はロタ2例、アデノ1例。ロタチェック陽性2例、便アデノチェック陽性2例。
◆手足口病:散見される（少し増えてきたか）。　◆川崎病:2歳男児、難治のため山口大学に転院治療。
◆ヒトメタニューモウイルス感染症:今月陽性なし、終息か。
◆伝染性膿痂疹:入院加療を要する重症例（1例）よりMRSAを検出（先月も同様の症例1例あり）。

下関地域感染症サーベイランス (6/15～7/19)

◆インフルエンザ: 26週　30～39歳　1例　A型。
27週　小児　2例（姉弟　台湾で感染した父から）40～49歳　1例。
29週　成人　A型　8例　４か月児　1例。
◆感染性胃腸炎: ○病原大腸菌腸炎VT（－）01…14例、015…1例、018…7例、025…6例、026…1例、044…1例、091…1例、0103…１例、0111…1例。
○カンピロバクター腸炎:10例。○ サルモネラ腸炎:5例。○ロタウイルス胃腸炎:1例。　○アデノウイルス腸炎:8例。
◆マイコプラズマ肺炎（気管支炎を含む）:49例。　◆アデノウイルス扁桃炎:48例。◆ヘルペス歯肉口内炎:1例。
◆ヒトメタニューモウイルス気管支炎:7例。

<u>〈下関市立市民病院 入院症例〉</u>
◆マイコプラズマ肺炎:9例（1歳、3歳、4歳、5歳、6歳2例、11歳3例）。
◆RSウイルス気管支炎:3例（4か月、9か月、5歳）。
◆手足口病:3例（1か月　2歳2例）。　◆アデノウイルス胃腸炎:2例（10か月、4歳）。
◆ヘルパンギーナ:1例（1歳）。　◆川崎病:1例（3歳）。

<u>〈済生会下関総合病院　入院症例〉</u>
◆RSV細気管支炎:13例（１か月～2歳）。　◆マイコプラズマ肺炎:6例（2歳～11歳）。
◆肺炎:5例（8か月:PISP、1歳：PRSP、１歳:*H. influenzae*、1歳:*S. pneumoniae*、2歳:PSSP）。
◆クループ:3例（8か月、11か月、3歳）。
◆上気道炎:2例（１か月:MSSA、6か月:*H. influenzae*）。
◆アデノウイルス扁桃炎:2例（1歳、3歳）。　◆川崎病:2例（1歳、4歳）。
◆尿路感染症:3例（11日:*G. vaginalis*、2か月、5か月:*E. coli*）。
◆頸部リンパ節炎:1例（4歳　*H. influenzae*）

〔7月の多報告順位〕
（○内数字は前回の順位）
1）③手足口病
2）①感染性胃腸炎
3）②A群溶血性ﾚﾝｻ球菌咽頭炎
4）⑥ヘルパンギーナ
5）④突発性発しん
6）⑧伝染性紅斑
7）⑦水痘
8）⑧RSウイルス感染症
9）⑤咽頭結膜熱
10）　流行性耳下腺炎

1,2,3,4類及び5類(全数)感染症発生状況

区分	疾患名	第25週	第26週	第27週	第28週	第29週	平成27年累計
1類感染症	エボラ出血熱						0
	クリミア・コンゴ出血熱						0
	痘そう						0
	南米出血熱						0
	ペスト						0
	マールブルグ病						0
	ラッサ熱						0
2類感染症	急性灰白髄炎						0
	結核	3	4	7	2	7	109
	ジフテリア						0
	重症呼吸器症候群						0
	中東呼吸器症候群						0
	鳥インフルエンザ(H5N1)						0
	鳥インフルエンザ(H7N9)						0
3類感染症	コレラ						0
	細菌性赤痢						0
	腸管出血性大腸菌感染症		1				14
	腸チフス						0
	パラチフス						0
4類感染症	E型肝炎						0
	ウエストナイル熱						0
	A型肝炎						1
	エキノコックス症						0
	黄熱						0
	オウム病						0
	オムスク出血熱						0
	回帰熱						0
	キャサヌル森林病						0
	Q熱						0
	狂犬病						0
	コクシジオイデス症						0
	サル痘						0
	腎症候性出血熱						0
	西部ウマ脳炎						0
	ダニ媒介脳炎						0
	炭疽						0
	チクングニア熱						0
	つつが虫病						0
	デング熱						0
	東部ウマ脳炎						0
	鳥インフルエンザ(H5N1、H7N9を除く)						0
	ニパウイルス感染症						0
	日本紅斑熱	1					2
	日本脳炎						0
	ハンタウイルス肺症候群						0
	Bウイルス病						0
	鼻疽						0
	ブルセラ症						0
	ベネズエラウマ脳炎						0
	ヘンドラウイルス感染症						0
	発しんチフス						0
	ボツリヌス症						0
	マラリア						0
	野兎病						0
	ライム病						0
	リッサウイルス感染症						0
	リフトバレー熱						0
	類鼻疽						0
	レジオネラ症		2	1	1		8
	レプトスピラ症						0
	ロッキー山紅斑熱						0
	重症熱性血小板減少症候群						3
5類感染症	アメーバ赤痢						5
	ウイルス性肝炎						2
	急性脳炎						4
	クリプトスポリジウム症						0
	クロイツフェルト・ヤコブ病						0
	劇症型溶血性レンサ球菌感染症						4
	後天性免疫不全症候群						4
	ジアルジア症						1
	先天性風しん症候群						0
	梅毒		1				6
	破傷風						0
	バンコマイシン耐性黄色ブドウ球菌感染症						0
	バンコマイシン耐性腸球菌感染症						0
	風しん						0
	麻しん						0
	侵襲性インフルエンザ菌感染症						1
	侵襲性髄膜炎菌感染症						0
	侵襲性肺炎球菌感染症	1	1				9
	カルバペネム耐性腸内細菌科細菌感染症	1					13
	水痘(入院例)						3
	播種性クリプトコックス症						1
	薬剤耐性アシネトバクター感染症						3

平成27年7月

小児科定点からの病原体・抗体価確認例等　週別集計表

病原体あるいは抗体価確認例（迅速診断キット含む）

	第25週	第26週	第27週	第28週	第29週	合計
	6/15-6/21	6/22-6/28	6/29-7/5	7/6-7/12	7/13-7/19	
カンピロバクター腸炎	7	5	11	5	5	33
病原大腸菌腸炎 VT（＋）	0	0	0	0	0	0
病原大腸菌腸炎 VT（－）	14	10	11	11	9	55
サルモネラ腸炎	2	2	1	0	1	6
ウイルス性胃腸炎 （ロタウイルス）	6	0	0	0	0	6
ウイルス性胃腸炎 （アデノウイルス）	3	0	3	3	1	10
ウイルス性胃腸炎 （ノロウイルス）	0	1	0	1	0	2
マイコプラズマ肺炎	9	5	10	10	13	47
アデノウイルス 急性咽頭扁桃炎	42	37	16	12	15	122
クラミジア呼吸器感染症	0	0	0	0	0	0

臨床診断例

	第25週	第26週	第27週	第28週	第29週	合計
	6/15-6/21	6/22-6/28	6/29-7/5	7/6-7/12	7/13-7/19	
ヘルペス歯肉口内炎	4	1	1	3	4	13
川崎病	1	3	1	1	1	7

*マイコプラズマ肺炎・クラミジア肺炎の報告数に、基幹定点報告分は含んでおりません。

平成27年7月

小児科定点からの病原体・抗体価確認例等　圏域別集計表

病原体あるいは抗体価確認例（迅速診断キット含む）

	岩国	柳井	周南	防府	山口	宇部	萩	長門	下関	計
	（玖珂）	（大島）	（下松・光・熊毛）		（吉南・阿東）	（小野田・厚狭・美祢）			（豊浦）	
カンピロバクター腸炎	1	0	18	0	6	2	0	1	5	33
病原大腸菌腸炎 VT（＋）	0	0	0	0	0	0	0	0	0	0
病原大腸菌腸炎 VT（－）	0	0	20	1	0	3	0	0	31	55
サルモネラ腸炎	0	1	0	0	0	0	0	0	5	6
ウイルス性胃腸炎（ロタウイルス）	0	1	1	0	4	0	0	0	0	6
ウイルス性胃腸炎（アデノウイルス）	0	0	1	1	0	1	3	1	3	10
ウイルス性胃腸炎（ノロウイルス）	0	0	0	0	1	0	0	0	1	2
マイコプラズマ肺炎	0	0	9	0	0	17	0	1	20	47
アデノウイルス 急性咽頭扁桃炎	1	1	27	2	15	16	10	11	39	122
クラミジア呼吸器感染症	0	0	0	0	0	0	0	0	0	0

臨床診断例

	岩国	柳井	周南	防府	山口	宇部	萩	長門	下関	計
	（玖珂）	（大島）	（下松・光・熊毛）		（吉南・阿東）	（小野田・厚狭・美祢）			（豊浦）	
ヘルペス歯肉口内炎	2	0	5	0	1	0	4	0	1	13
川崎病	0	0	5	0	0	1	1	0	0	7

*マイコプラズマ肺炎・クラミジア肺炎の報告数に、基幹定点報告分は含んでおりません。

平成27年7月圏域別集計表(報告数)(第25週～第29週)

	岩国	柳井	周南	防府	山口	宇部	萩	長門	下関	合計
	(玖珂)	(大島)	(下松・光・熊毛)		(吉南・阿東)	(小野田・厚狭・美祢)			(豊浦)	
インフルエンザ定点	**8**	**4**	**11**	**5**	**8**	**12**	**3**	**3**	**13.4**	**67.4**
インフルエンザ	0	1	0	0	1	0	1	0	11	14
小児科定点	**5**	**3**	**8**	**3**	**5**	**9**	**2**	**2**	**10**	**47**
RSウイルス感染症	0	0	6	0	0	5	0	0	64	75
咽頭結膜熱	8	0	11	3	11	1	3	0	22	59
A群溶血性レンサ球菌咽頭炎	41	7	154	26	327	49	117	33	144	898
感染性胃腸炎	97	52	628	103	116	130	125	21	137	1,409
水痘	16	4	27	5	6	3	10	6	6	83
手足口病	414	96	439	124	184	326	90	63	478	2,214
伝染性紅斑	21	0	22	4	3	51	1	0	11	113
突発性発しん	4	3	58	8	29	20	3	9	44	178
百日咳	0	0	2	0	0	0	0	0	0	2
ヘルパンギーナ	17	1	29	12	52	26	23	7	108	275
流行性耳下腺炎	11	1	2	5	3	1	1	6	6	36
眼科定点	**1**	**1**	**1**	**1**	**1**	**1**	**0**	**1**	**2**	**9**
急性出血性結膜炎	0	0	0	0	0	0	0	0	0	0
流行性角結膜炎	2	4	3	1	7	0	0	11	1	29
基幹定点(週報)	**1**	**1**	**1**	**1**	**1**	**1**	**1**	**1**	**1**	**9**
クラミジア肺炎(オウム病は除く)	0	0	0	0	0	0	0	0	0	0
細菌性髄膜炎	0	0	0	0	0	1	0	0	0	1
マイコプラズマ肺炎	0	0	2	0	0	2	0	1	6	11
無菌性髄膜炎	0	0	0	0	0	0	0	0	0	0
感染性胃腸炎(ロタウイルス)	0	1	1	0	1	0	0	0	0	3
STD定点(月報/6月)	**2**	**0**	**2**	**2**	**1**	**2**	**1**	**0**	**2**	**12**
性器クラミジア感染症	3	0	8	1	2	3	0	0	5	22
性器ヘルペスウイルス感染症	0	0	8	0	0	0	1	0	3	12
尖圭コンジローマ	0	0	0	0	0	2	2	0	3	7
淋菌感染症	2	0	0	0	1	3	0	0	2	8
基幹定点(月報/6月)	**1**	**1**	**1**	**1**	**1**	**1**	**1**	**1**	**1**	**9**
メチシリン耐性黄色ブドウ球菌感染症	2	0	0	9	3	4	3	9	7	37
ペニシリン耐性肺炎球菌感染症	0	0	0	2	1	0	0	0	3	6
薬剤耐性緑膿菌感染症	0	0	0	0	0	0	0	0	0	0

平成27年7月圏域別集計表(定点当たり報告数)(第25週～第29週)

	岩国	柳井	周南	防府	山口	宇部	萩	長門	下関	合計
	(玖珂)	(大島)	(下松・光・熊毛)		(吉南・阿東)	(小野田・厚狭・美祢)			(豊浦)	
インフルエンザ定点	**8**	**4**	**11**	**5**	**8**	**12**	**3**	**3**	**13.4**	**67.4**
インフルエンザ	0.00	0.25	0.00	0.00	0.13	0.00	0.33	0.00	0.82	0.21
小児科定点	**5**	**3**	**8**	**3**	**5**	**9**	**2**	**2**	**10**	**47**
RSウイルス感染症	0.00	0.00	0.75	0.00	0.00	0.56	0.00	0.00	6.40	1.60
咽頭結膜熱	1.60	0.00	1.38	1.00	2.20	0.11	1.50	0.00	2.20	1.26
A群溶血性レンサ球菌咽頭炎	8.20	2.33	19.25	8.67	65.40	5.44	58.50	16.50	14.40	19.11
感染性胃腸炎	19.40	17.33	78.50	34.33	23.20	14.44	62.50	10.50	13.70	29.98
水痘	3.20	1.33	3.38	1.67	1.20	0.33	5.00	3.00	0.60	1.77
手足口病	82.80	32.00	54.88	41.33	36.80	36.22	45.00	31.50	47.80	47.11
伝染性紅斑	4.20	0.00	2.75	1.33	0.60	5.67	0.50	0.00	1.10	2.40
突発性発しん	0.80	1.00	7.25	2.67	5.80	2.22	1.50	4.50	4.40	3.79
百日咳	0.00	0.00	0.25	0.00	0.00	0.00	0.00	0.00	0.00	0.04
ヘルパンギーナ	3.40	0.33	3.63	4.00	10.40	2.89	11.50	3.50	10.80	5.85
流行性耳下腺炎	2.20	0.33	0.25	1.67	0.60	0.11	0.50	3.00	0.60	0.77
眼科定点	**1**	**1**	**1**	**1**	**1**	**1**	**0**	**1**	**2**	**9**
急性出血性結膜炎	0.00	0.00	0.00	0.00	0.00	0.00	-	0.00	0.00	0.00
流行性角結膜炎	2.00	4.00	3.00	1.00	7.00	0.00	-	11.00	0.50	3.22
基幹定点(週報)	**1**	**1**	**1**	**1**	**1**	**1**	**1**	**1**	**1**	**9**
クラミジア肺炎(オウム病は除く)	0.00	0.00	0.00	0.00	0.00	0.00	0.00	0.00	0.00	0.00
細菌性髄膜炎	0.00	0.00	0.00	0.00	0.00	1.00	0.00	0.00	0.00	0.11
マイコプラズマ肺炎	0.00	0.00	2.00	0.00	0.00	2.00	0.00	1.00	6.00	1.22
無菌性髄膜炎	0.00	0.00	0.00	0.00	0.00	0.00	0.00	0.00	0.00	0.00
感染性胃腸炎(ロタウイルス)	0.00	1.00	1.00	0.00	1.00	0.00	0.00	0.00	0.00	0.33
STD定点(月報/6月)	**2**	**0**	**2**	**2**	**1**	**2**	**1**	**0**	**2**	**12**
性器クラミジア感染症	1.50	-	4.00	0.50	2.00	1.50	0.00	-	2.50	1.83
性器ヘルペスウイルス感染症	0.00	-	4.00	0.00	0.00	0.00	1.00	-	1.50	1.00
尖圭コンジローマ	0.00	-	0.00	0.00	0.00	1.00	2.00	-	1.50	0.58
淋菌感染症	1.00	-	0.00	0.00	1.00	1.50	0.00	-	1.00	0.67
基幹定点(月報/6月)	**1**	**1**	**1**	**1**	**1**	**1**	**1**	**1**	**1**	**9**
メチシリン耐性黄色ブドウ球菌感染症	2.00	0.00	0.00	9.00	3.00	4.00	3.00	9.00	7.00	4.11
ペニシリン耐性肺炎球菌感染症	0.00	0.00	0.00	2.00	1.00	0.00	0.00	0.00	3.00	0.67
薬剤耐性緑膿菌感染症	0.00	0.00	0.00	0.00	0.00	0.00	0.00	0.00	0.00	0.00

平成27年7月分週別集計表

	第25週	第26週	第27週	第28週	第29週	合計	備考
	6/15-6/21	6/22-6/28	6/29-7/5	7/6-7/12	7/13-7/19		
インフルエンザ	2	1	1	0	10	14	
RSウイルス感染症	10	7	5	10	43	75	下関で増加。
咽頭結膜熱	13	11	11	10	14	59	
A群溶血性レンサ球菌咽頭炎	152	181	192	212	161	898	山口、萩で多い。
感染性胃腸炎	356	301	269	252	231	1,409	周南、萩で多い。
水痘	16	21	7	29	10	83	
手足口病	330	418	490	490	486	2,214	全域で多い。特に岩国で多い。
伝染性紅斑	9	24	22	30	28	113	
突発性発しん	31	34	38	31	44	178	
百日咳	0	0	1	1	0	2	
ヘルパンギーナ	41	43	53	54	84	275	
流行性耳下腺炎	2	7	9	7	11	36	
急性出血性結膜炎	0	0	0	0	0	0	
流行性角結膜炎	9	5	5	7	3	29	
クラミジア肺炎（オウム病は除く）	0	0	0	0	0	0	
細菌性髄膜炎	0	0	0	0	1	1	
マイコプラズマ肺炎	2	2	3	4	0	11	
無菌性髄膜炎	0	0	0	0	0	0	
感染性胃腸炎（ロタウイルス）	2	0	1	0	0	3	

平成27年7月分年齢階級別集計表　（第25週～第29週）

		計	6ヶ月 6ヶ月 6ヶ月 0歳	12ヶ月 12ヶ月 12ヶ月 1-4歳	1歳 1歳 1歳 5-9歳	2歳 2歳 2歳 10-14歳	3歳 3歳 3歳 15-19歳	4歳 4歳 4歳 20-24歳	5歳 5歳 5歳 25-29歳	6歳 6歳 6歳 30-34歳	7歳 7歳 7歳 35-39歳	8歳 8歳 8歳 40-44歳	9歳 9歳 9歳 45-49歳	10-14歳 10-14歳 10-14歳 50-54歳	15-19歳 15-19歳 15-19歳 55-59歳	20-29歳 20歳以上 20-29歳 60-64歳	30-39歳 30-39歳 65-69歳	40-49歳 40-49歳 70歳以上	50-59歳 50-59歳	60-69歳 60-69歳	70-79歳 70歳以上	80歳以上
①	インフルエンザ	14	1	0	0	0	0	0	0	0	0	0	0	1	2	0	2	3	0	1	3	1
②	RSウイルス感染症	75	11	10	32	10	9	1	0	1	0	1	0	0	0	0	−	−	−	−	−	−
	咽頭結膜熱	59	0	4	29	4	5	8	2	0	2	2	0	1	0	2	−	−	−	−	−	−
	A群溶血性レンサ球菌咽頭炎	898	1	6	54	62	103	124	149	117	76	63	34	55	8	46	−	−	−	−	−	−
	感染性胃腸炎	1,409	16	61	176	179	149	170	160	98	80	66	58	142	10	44	−	−	−	−	−	−
	水痘	83	0	5	9	5	14	13	6	13	6	3	3	4	2	0	−	−	−	−	−	−
	手足口病	2,214	7	73	440	446	450	356	218	105	47	23	14	27	2	6	−	−	−	−	−	−
	伝染性紅斑	113	0	0	7	12	7	29	23	15	11	4	2	2	0	1	−	−	−	−	−	−
	突発性発しん	178	4	63	93	15	3	0	0	0	0	0	0	0	0	0	−	−	−	−	−	−
	百日咳	2	0	0	0	0	0	0	0	0	0	0	0	1	0	1	−	−	−	−	−	−
	ヘルパンギーナ	275	3	19	102	56	43	26	13	2	5	4	0	1	0	1	−	−	−	−	−	−
	流行性耳下腺炎	36	0	0	1	4	3	3	8	10	1	2	1	3	0	0	−	−	−	−	−	−
③	急性出血性結膜炎	0	0	0	0	0	0	0	0	0	0	0	0	0	0	0	0	0	0	0	0	−
	流行性角結膜炎	29	0	0	0	0	1	0	0	0	0	0	0	1	2	3	7	3	2	3	7	−
④	クラミジア肺炎（オウム病は除く）	0	0	0	0	0	0	0	0	0	0	0	0	0	0	0	0	0	−	−	−	−
	細菌性髄膜炎	1	0	0	0	0	0	0	0	0	0	0	0	0	0	0	1	0	−	−	−	−
	マイコプラズマ肺炎	11	0	1	5	3	1	0	0	0	0	0	0	0	0	1	0	0	−	−	−	−
	無菌性髄膜炎	0	0	0	0	0	0	0	0	0	0	0	0	0	0	0	0	0				
	感染性胃腸炎（ロタウイルス）	3	0	3	0	0	0	0	0	0	0	0	0	0	0	0	0	0	−	−	−	−

6月分月報	計	0歳	1--4	5--9	10--14	15--19	20--24	25--29	30--34	35--39	40--44	45--49	50--54	55--59	60--64	65--69	70歳以上
性器クラミジア感染症	22	0	0	0	0	8	6	6	0	1	0	0	0	1	0	0	0
性器ヘルペスウイルス感染症	12	0	0	0	0	1	1	1	4	1	0	1	0	1	1	0	1
尖圭コンジローマ	7	0	0	0	0	2	0	2	1	0	1	1	0	0	0	0	0
淋菌感染症	8	0	0	0	0	1	1	1	1	0	2	2	0	0	0	0	0
メチシリン耐性黄色ブドウ球菌感染症	37	0	3	0	0	0	1	0	0	0	2	0	0	1	2	2	26
ペニシリン耐性肺炎球菌感染症	6	0	2	0	0	0	0	0	1	0	0	0	0	0	0	2	1
薬剤耐性緑膿菌感染症	0	0	0	0	0	0	0	0	0	0	0	0	0	0	0	0	0

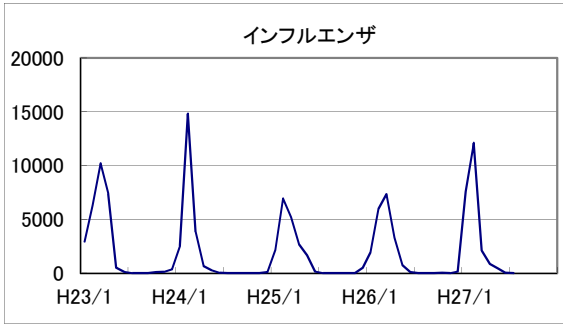
インフルエンザ
20000
15000
10000
5000
0
H23/1
H24/1
H25/1
H26/1
H27/1

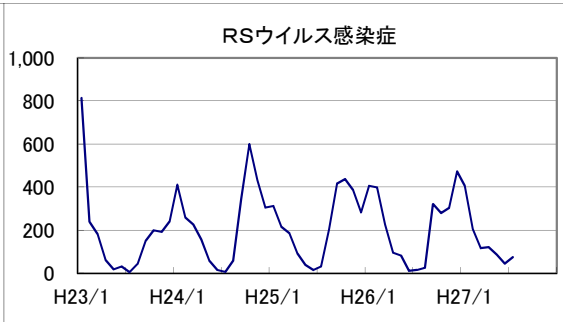
RSウイルス感染症
1,000
800
600
400
200
0
H23/1
H24/1
H25/1
H26/1
H27/1

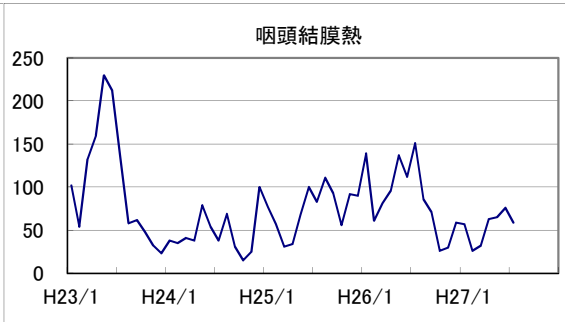
咽頭結膜熱
250
200
150
100
50
0
H23/1
H24/1
H25/1
H26/1
H27/1

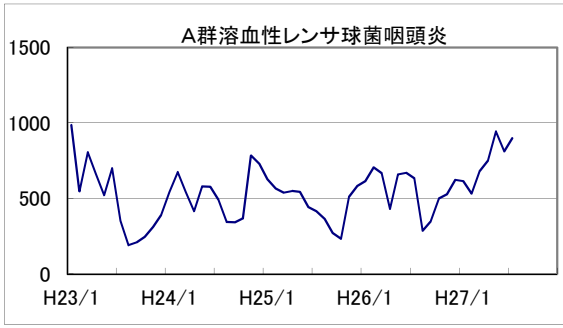
A群溶血性レンサ球菌咽頭炎
1500
1000
500
0
H23/1
H24/1
H25/1
H26/1
H27/1

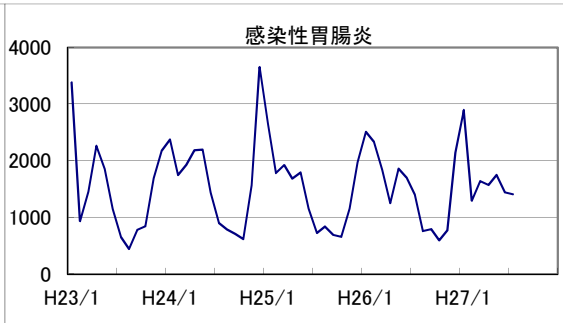
感染性胃腸炎
4000
3000
2000
1000
0
H23/1
H24/1
H25/1
H26/1
H27/1

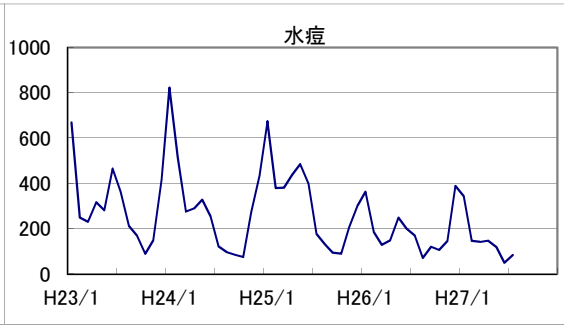
水痘
1000
800
600
400
200
0
H23/1
H24/1
H25/1
H26/1
H27/1

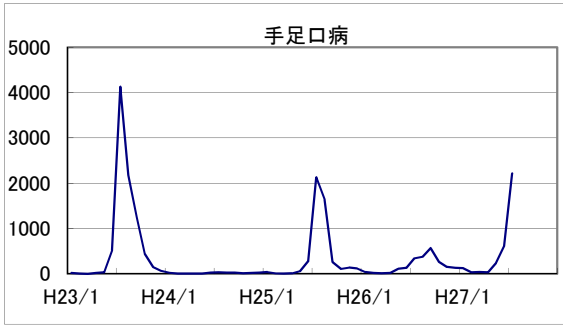
手足口病
5000
4000
3000
2000
1000
0
H23/1
H24/1
H25/1
H26/1
H27/1

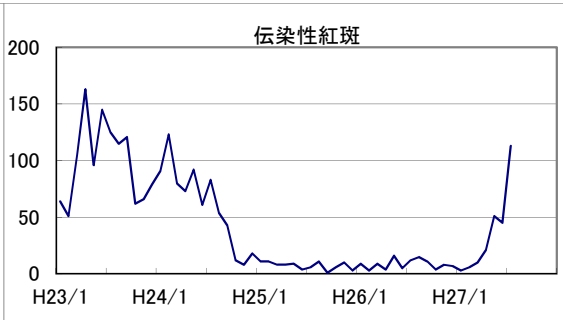
伝染性紅斑
200
150
100
50
0
H23/1
H24/1
H25/1
H26/1
H27/1

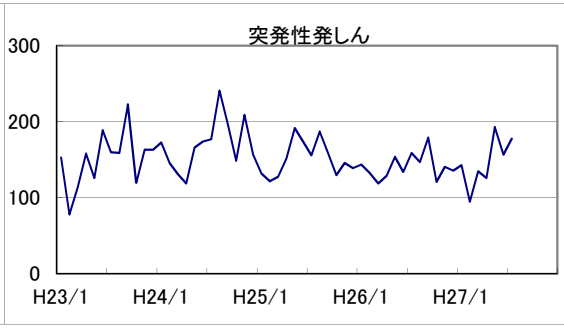
突発性発しん
300
200
100
0
H23/1
H24/1
H25/1
H26/1
H27/1

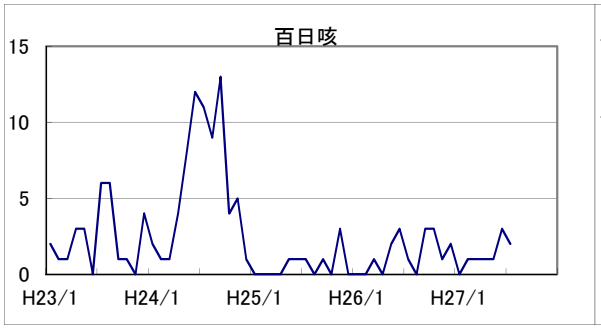
百日咳
15
10
5
0
H23/1
H24/1
H25/1
H26/1
H27/1

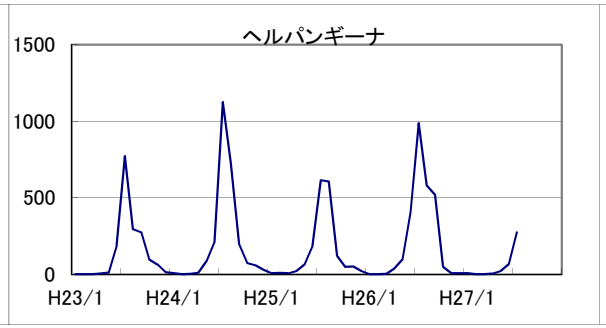
ヘルパンギーナ
1500
1000
500
0
H23/1
H24/1
H25/1
H26/1
H27/1

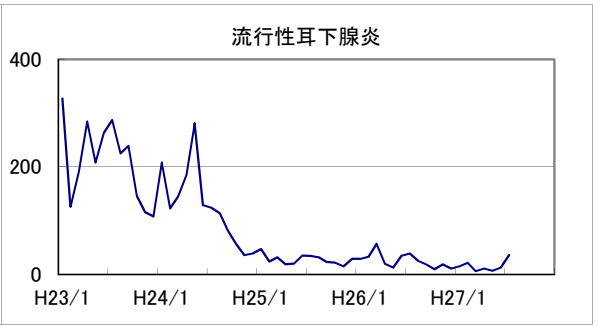
流行性耳下腺炎
400
200
0
H23/1
H24/1
H25/1
H26/1
H27/1

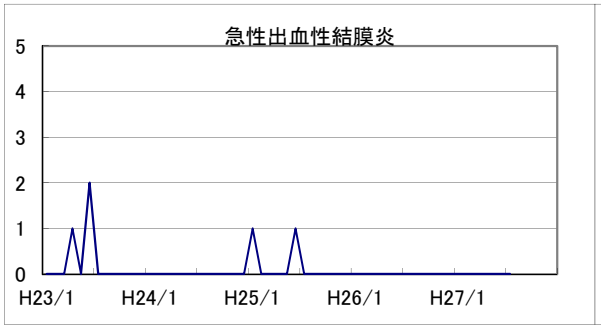
急性出血性結膜炎
5
4
3
2
1
0
H23/1
H24/1
H25/1
H26/1
H27/1

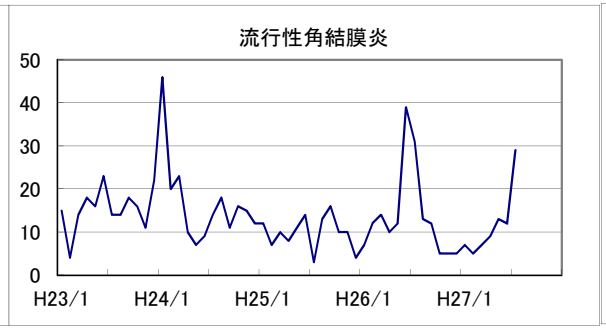
流行性角結膜炎
50
40
30
20
10
0
H23/1
H24/1
H25/1
H26/1
H27/1

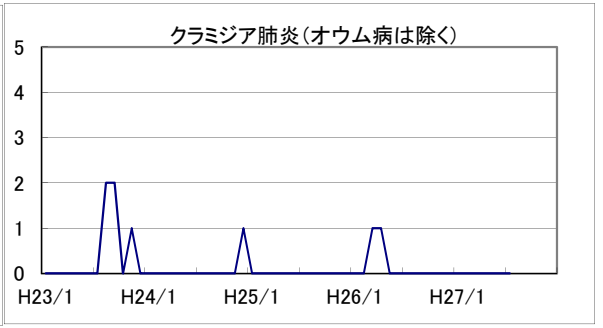
クラミジア肺炎（オウム病は除く）
5
4
3
2
1
0
H23/1
H24/1
H25/1
H26/1
H27/1

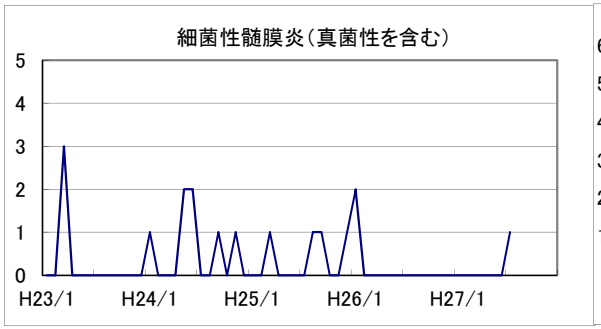
細菌性髄膜炎（真菌性を含む）
5
4
3
2
1
0
H23/1
H24/1
H25/1
H26/1
H27/1

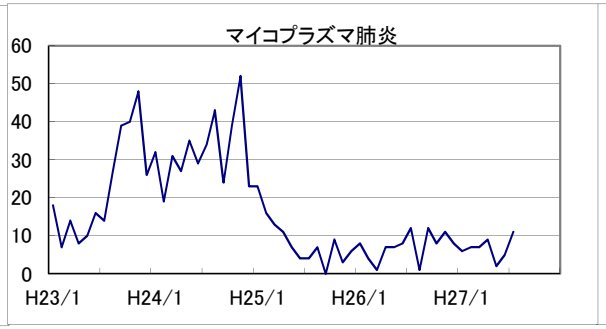
マイコプラズマ肺炎
60
50
40
30
20
10
0
H23/1
H24/1
H25/1
H26/1
H27/1

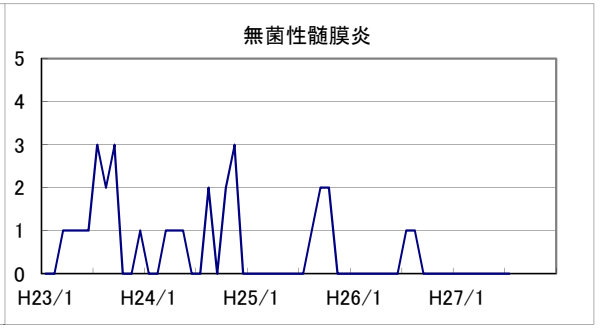
無菌性髄膜炎
5
4
3
2
1
0
H23/1
H24/1
H25/1
H26/1
H27/1

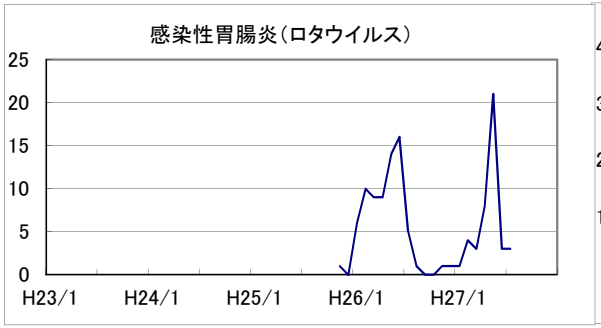
感染性胃腸炎（ロタウイルス）
25
20
15
10
5
0
H23/1
H24/1
H25/1
H26/1
H27/1

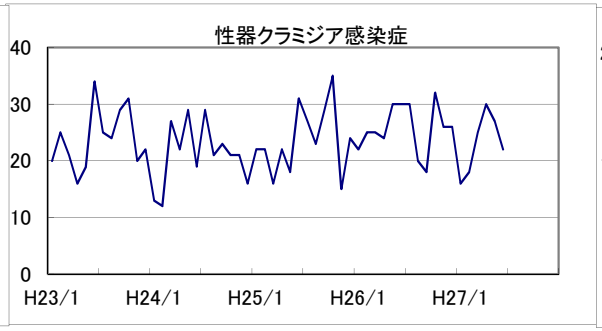
性器クラミジア感染症
40
30
20
10
0
H23/1
H24/1
H25/1
H26/1
H27/1

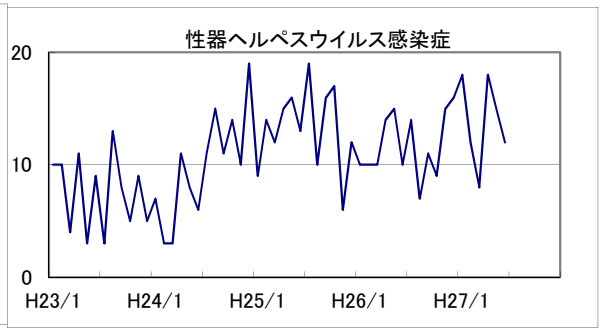
性器ヘルペスウイルス感染症
20
10
0
H23/1
H24/1
H25/1
H26/1
H27/1

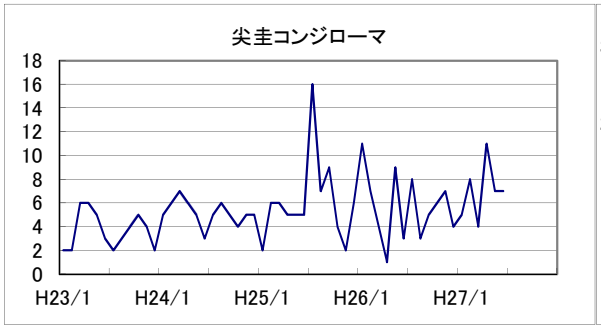
尖圭コンジローマ
18
16
14
12
10
8
6
4
2
0
H23/1
H24/1
H25/1
H26/1
H27/1

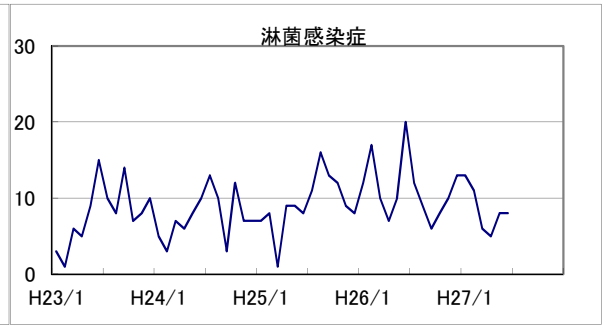
淋菌感染症
30
20
10
0
H23/1
H24/1
H25/1
H26/1
H27/1

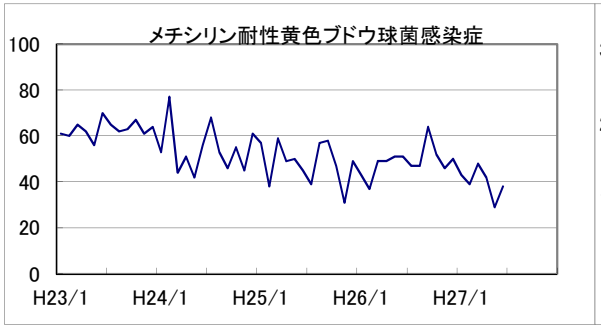
メチシリン耐性黄色ブドウ球菌感染症
100
80
60
40
20
0
H23/1
H24/1
H25/1
H26/1
H27/1

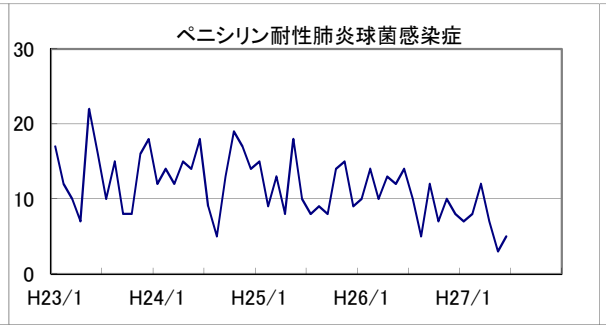
ペニシリン耐性肺炎球菌感染症
30
20
10
0
H23/1
H24/1
H25/1
H26/1
H27/1

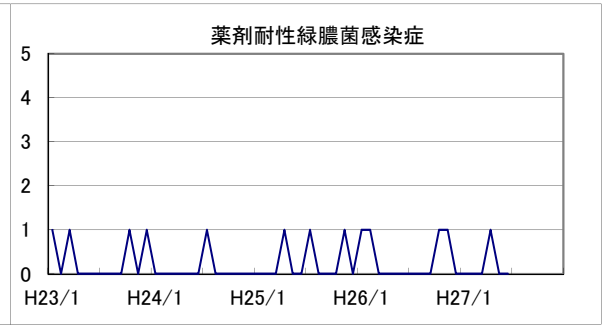
薬剤耐性緑膿菌感染症
5
4
3
2
1
0
H23/1
H24/1
H25/1
H26/1
H27/1