# 平成24年9月分の総合解析評価結果

大型台風 16 号が沖縄を通過後、九州西側沖を通って朝鮮半島に抜けた。例年に比べて小雨であった。
・RS ウイルス感染症：例年では、冬期に発生する疾患であるが、今年は 9 月の発生を多数認め、過去に例をみない。全県下でみられ、特に下関で多い。全国的な大発生であるが、特に福岡県は突出して多い。
・A 群溶血性連鎖球菌咽頭炎：全県下でみられ、例年より発生率は高い。
・感染性胃腸炎：発生率は例年通り低い時期にあったっているが、定点報告疾患の中では最も多い。ウイルス性が主体であるが細菌性もある。
・ヘルパンギーナ：　発生は 7～8 月のピークを過ぎて下降している。
・マイコプラズマ肺炎：引き続き高い発生率が続いている。

## 鈴木検査定点情報 (8/27～9/23)

◆RSウイルス感染症：13例。
◆A群溶血性レンサ球菌感染症:5例。　◆感染性胃腸炎:50例。　◆ウイルス性嘔吐下痢症:4例。
◆水痘:3例。　◆突発性発しん:13例。　◆ヘルパンギーナ:4例。
◆ヘルペス歯肉口内炎:1例。　◆マイコプラズマ肺炎:4例。
◆アデノウイルス急性咽頭扁桃炎:1例。
◆病原性大腸菌感染症(腸炎)： VT(-) O1…1 例(10 歳男児)、O18…1 例(1 歳女児)。

## 徳山中央病院入院患者情報 (8/21～9/20)

8 月下旬から RS ウイルス感染症の入院患者が増加した。2 週間あまりで一旦落ち着いたよう思えたが、引き続き流行しているようだ。マイコプラズマ感染症も多い。
◆RS ウイルス感染症:18 例（気管支肺炎 3 例、急性細気管支炎 16 例、気管支炎 1 例)。
◆マイコプラズマ感染症(マイコ IgM 陽性):14 例(肺炎 11 例、気管支炎 3 例)。
◆百日咳:1 例（9 ヶ月女児、DPT 未接種)。
◆ウイルス性胃腸炎:3 例（ノロウイルス陽性 2 例)。◆細菌性腸炎:2 例。◆川崎病:1 例(3 ヶ月女児)。
◆尿路感染症:2 例（4 歳女児;急性巣状性細菌性腎炎、8 歳女児;右水腎水尿管＋感染)。
◆乳児特発性僧帽弁腱索断裂:1 例（4 ヶ月女児、細菌感染疑いで入院（発熱、WBC↑、CRP↑)。心不全症状が次第に顕在化→診断後，直ちに国立循環器病センターに搬送。到着後、30 分で緊急手術を行い救命)。

## 山口日赤病院情報 (8/15～9/14)

◆RSウイルス感染症: 山口でも流行が始まった。陽性4例。
◆マイコプラズマ感染症: 引き続き流行しているが中旬以降やや減少か? 血清確定診断例だけでも9例あり。
◆インフルエンザ:陽性例なし。　◆流行性耳下腺炎:ほとんど見られず。　◆水痘: ほとんど見られず。
◆A群溶血性レンサ球菌感染症: 先月と同様の小流行。ストレップA陽性5例。
◆ヘルパンギーナ: ほとんど見られず。　◆アデノウイルス感染症: 少数見られる。咽頭アデノチェック陽性3例。
◆感染性胃腸炎: ようやく減少傾向となってきた。
◆手足口病:見られず。　◆伝染性紅斑: 地域発生あるようだが病院ではほとんど見られず。
◆川崎病: 今月2例。4歳男児;先月報告済み、重症例、山大でﾚﾐｹｰﾄﾞ、血漿交換、CAL+。1歳男児;無事軽快。

## 下関地域感染症サーベイランス (8/20～9/16)

◆感染性胃腸炎
○病原大腸菌腸炎:VT(-) O1…17例、O6…7例、O8…2例、O18…5例、O25…7例、O26…1例、O27…1例、O28…1例、O44…2例、O114…1例、O125…1例、O128…2例、O145…1例、O157…1例。
○カンピロバクター腸炎:11例。　○サルモネラ腸炎:7例。
○ノロウイルス胃腸炎:1例(20歳以上)。　○アデノウイルス胃腸炎:1例。
○ロタウイルス胃腸炎:1例。
◆マイコプラズマ肺炎(気管支炎含む):20例。
◆アデノウイルス扁桃炎:11例。
◆百日咳:7例(2歳、4歳、10～14歳各1例、成人4例)。
◆ヘルペス歯肉口内炎:4例。　◆川崎病:1例。

〔9月の多報告順位〕
(○内数字は前回の順位)
1) ①感染性胃腸炎
2) ⑧RSウイルス感染症
3) ③A群溶血性ﾚﾝｻ球菌咽頭炎
4) ④突発性発しん
5) ②ヘルパンギーナ
6) ⑥水痘
7) ⑤流行性耳下腺炎
8) ⑨伝染性紅斑
9) ⑪手足口病
10) ⑦咽頭結膜熱

**<下関市立市民病院 入院症例>**
◆マイコプラズマ肺炎:2例(2歳、10歳)。
◆ヘルペス歯肉口内炎:1例（11ヶ月）。
◆RS ウイルス感染症:2 例（3 ヶ月、10 ヶ月)。
◆ヘルパンギーナ:1 例（1 歳)。
◆ウイルス感染症（白血球減少、肝機能障害）:1 例（13 歳)、環境保健センターに検体を提出。
◆カンピロバクター腸炎:1 例(9 歳)。◆サルモネラ腸炎再燃:1 例（1 歳)。◆下肢膿皮症（MRSA）:1 例。

1,2,3,4類及び5類(全数)感染症発生状況

| 区分 | 疾患名 | 第34週 | 第35週 | 第36週 | 第37週 | 平成24年累計 |
|---|---|---|---|---|---|---|
| 1類感染症 | エボラ出血熱 | | | | | 0 |
| | クリミア・コンゴ出血熱 | | | | | 0 |
| | 痘そう | | | | | 0 |
| | 南米出血熱 | | | | | 0 |
| | ペスト | | | | | 0 |
| | マールブルグ病 | | | | | 0 |
| | ラッサ熱 | | | | | 0 |
| 2類感染症 | 急性灰白髄炎 | | | | | 0 |
| | 結核 | 9 | 7 | 9 | 3 | 293 |
| | ジフテリア | | | | | 0 |
| | 重症呼吸器症候群 | | | | | 0 |
| | 鳥インフルエンザ(H5N1) | | | | | 0 |
| 3類感染症 | コレラ | | | | | 0 |
| | 細菌性赤痢 | | | | | 0 |
| | 腸管出血性大腸菌感染症 | 2 | | 1 | | 42 |
| | 腸チフス | | | | | 0 |
| | パラチフス | | | | | 0 |
| 4類感染症 | E型肝炎 | | | | | 0 |
| | ウエストナイル熱 | | | | | 0 |
| | A型肝炎 | | | | | 0 |
| | エキノコックス症 | | | | | 0 |
| | 黄熱 | | | | | 0 |
| | オウム病 | | | | | 0 |
| | オムスク出血熱 | | | | | 0 |
| | 回帰熱 | | | | | 0 |
| | キャサヌル森林病 | | | | | 0 |
| | Q熱 | | | | | 0 |
| | 狂犬病 | | | | | 0 |
| | コクシジオイデス症 | | | | | 0 |
| | サル痘 | | | | | 0 |
| | 腎症候性出血熱 | | | | | 0 |
| | 西部ウマ脳炎 | | | | | 0 |
| | ダニ媒介脳炎 | | | | | 0 |
| | 炭疽 | | | | | 0 |
| | チクングニア熱 | | | | | 0 |
| | つつが虫病 | | | | | 0 |
| | デング熱 | | | | | 0 |
| | 東部ウマ脳炎 | | | | | 0 |
| | 鳥インフルエンザ(H5N1を除く) | | | | | 0 |
| | ニパウイルス感染症 | | | | | 0 |
| | 日本紅斑熱 | | | | | 0 |
| | 日本脳炎 | | | | | 0 |
| | ハンタウイルス肺症候群 | | | | | 0 |
| | Bウイルス病 | | | | | 0 |
| | 鼻疽 | | | | | 0 |
| | ブルセラ症 | | | | | 0 |
| | ベネズエラウマ脳炎 | | | | | 0 |
| | ヘンドラウイルス感染症 | | | | | 0 |
| | 発しんチフス | | | | | 0 |
| | ボツリヌス症 | | | | | 0 |
| | マラリア | | | | | 0 |
| | 野兎病 | | | | | 0 |
| | ライム病 | | | | | 0 |
| | リッサウイルス感染症 | | | | | 0 |
| | リフトバレー熱 | | | | | 0 |
| | 類鼻疽 | | | | | 0 |
| | レジオネラ症 | | | | 1 | 11 |
| | レプトスピラ症 | | | | | 0 |
| | ロッキー山紅斑熱 | | | | | 0 |
| 5類感染症 | アメーバ赤痢 | | | | | 4 |
| | ウイルス性肝炎 | | | | | 0 |
| | 急性脳炎 | | | | | 1 |
| | クリプトスポリジウム症 | | | | | 0 |
| | クロイツフェルト・ヤコブ病 | | | | | 1 |
| | 劇症型溶血性レンサ球菌感染症 | | | | | 5 |
| | 後天性免疫不全症候群 | | 1 | | | 2 |
| | ジアルジア症 | | | | | 0 |
| | 髄膜炎菌性髄膜炎 | | | | | 0 |
| | 先天性風しん症候群 | | | | | 0 |
| | 梅毒 | | | 1 | | 3 |
| | 破傷風 | | | | | 0 |
| | バンコマイシン耐性黄色ブドウ球菌感 | | | | | 0 |
| | バンコマイシン耐性腸球菌感染症 | | | | | 0 |
| | 風しん | | | 1 | 1 | 4 |
| | 麻しん | | | | | 0 |
| 新型インフルエンザ等感染症 | 新型インフルエンザ | | | | | 0 |
| | 再興型インフルエンザ | | | | | 0 |

平成24年9月

# 小児科定点からの病原体・抗体価確認例等　週別集計表

病原体あるいは抗体価確認例（迅速診断キット含む）

| | 第34週 | 第35週 | 第36週 | 第37週 | 合計 |
|---|---|---|---|---|---|
| | 8/20-8/26 | 8/27-9/2 | 9/3-9/9 | 9/10-9/16 | |
| カンピロバクター腸炎 | 19 | 7 | 5 | 5 | 36 |
| 病原大腸菌腸炎<br>VT（＋） | 1 | 0 | 0 | 0 | 1 |
| 病原大腸菌腸炎<br>VT（－） | 24 | 25 | 18 | 24 | 91 |
| サルモネラ腸炎 | 2 | 5 | 2 | 1 | 10 |
| ウイルス性胃腸炎<br>ロタウイルス（＋） | 0 | 1 | 0 | 2 | 3 |
| ウイルス性胃腸炎<br>アデノウイルス（＋） | 3 | 1 | 2 | 2 | 8 |
| ウイルス性胃腸炎<br>ロタウイルス（－） | 3 | 4 | 3 | 10 | 20 |
| マイコプラズマ肺炎 | 30 | 17 | 15 | 20 | 82 |
| アデノウイルス<br>急性咽頭扁桃炎 | 4 | 14 | 6 | 13 | 37 |
| クラミジア肺炎 | 1 | 1 | 0 | 1 | 3 |

臨床診断例

| | 第34週 | 第35週 | 第36週 | 第37週 | 合計 |
|---|---|---|---|---|---|
| | 8/20-8/26 | 8/27-9/2 | 9/3-9/9 | 9/10-9/16 | |
| ヘルペス歯肉口内炎 | 1 | 5 | 0 | 1 | 7 |
| 川崎病 | 2 | 0 | 1 | 0 | 3 |

*マイコプラズマ肺炎・クラミジア肺炎の報告数に、基幹定点報告分は含んでおりません。

平成24年9月

# 小児科定点からの病原体・抗体価確認例等　圏域別集計表

病原体あるいは抗体価確認例（迅速診断キット含む）

| | 岩国 | 柳井 | 周南 | 防府 | 山口 | 宇部 | 萩 | 長門 | 下関 | 計 |
|---|---|---|---|---|---|---|---|---|---|---|
| | （玖珂） | （大島） | （下松・光・熊毛） | | （吉南・阿東） | （小野田・厚狭・美祢） | | | （豊浦） | |
| カンピロバクター腸炎 | 0 | 4 | 7 | 0 | 7 | 2 | 0 | 5 | 11 | 36 |
| 病原大腸菌腸炎 VT（＋） | 0 | 0 | 0 | 0 | 1 | 0 | 0 | 0 | 0 | 1 |
| 病原大腸菌腸炎 VT（－） | 0 | 0 | 29 | 0 | 8 | 7 | 0 | 0 | 47 | 91 |
| サルモネラ腸炎 | 0 | 1 | 1 | 0 | 2 | 1 | 0 | 0 | 5 | 10 |
| ウイルス性胃腸炎 ロタウイルス（＋） | 0 | 0 | 0 | 0 | 0 | 0 | 0 | 0 | 3 | 3 |
| ウイルス性胃腸炎 アデノウイルス（＋） | 0 | 1 | 2 | 3 | 0 | 0 | 0 | 0 | 2 | 8 |
| ウイルス性胃腸炎 ロタウイルス（－） | 0 | 0 | 0 | 6 | 0 | 5 | 0 | 0 | 9 | 20 |
| マイコプラズマ肺炎 | 2 | 5 | 8 | 19 | 4 | 23 | 2 | 11 | 8 | 82 |
| アデノウイルス 急性咽頭扁桃炎 | 1 | 0 | 12 | 4 | 2 | 1 | 6 | 8 | 3 | 37 |
| クラミジア肺炎 | 0 | 2 | 0 | 0 | 0 | 0 | 1 | 0 | 0 | 3 |

臨床診断例

| | 岩国 | 柳井 | 周南 | 防府 | 山口 | 宇部 | 萩 | 長門 | 下関 | 計 |
|---|---|---|---|---|---|---|---|---|---|---|
| | （玖珂） | （大島） | （下松・光・熊毛） | | （吉南・阿東） | （小野田・厚狭・美祢） | | | （豊浦） | |
| ヘルペス歯肉口内炎 | 0 | 0 | 1 | 0 | 0 | 3 | 1 | 2 | 0 | 7 |
| 川崎病 | 0 | 0 | 0 | 0 | 0 | 0 | 0 | 0 | 3 | 3 |

*マイコプラズマ肺炎・クラミジア肺炎の報告数に、基幹定点報告分は含んでおりません。

# 平成24年9月圏域別集計表（報告数）（第34週～第37週）

| | 岩国 | 柳井 | 周南 | 防府 | 山口 | 宇部 | 萩 | 長門 | 下関 | 合計 |
|---|---|---|---|---|---|---|---|---|---|---|
| | （玖珂） | （大島） | （下松・光・熊毛） | | （吉南・阿東） | （小野田・厚狭・美祢） | | | （豊浦） | |
| **インフルエンザ定点** | **8** | **5** | **11** | **5** | **8** | **12** | **3** | **3** | **14** | **69** |
| インフルエンザ | 1 | 0 | 0 | 0 | 0 | 0 | 0 | 0 | 0 | 1 |
| **小児科定点** | **5** | **4** | **8** | **3** | **5** | **9** | **2** | **2** | **10** | **48** |
| RSウイルス感染症 | 7 | 17 | 92 | 10 | 1 | 22 | 3 | 1 | 192 | 345 |
| 咽頭結膜熱 | 3 | 0 | 5 | 4 | 1 | 7 | 1 | 0 | 10 | 31 |
| A群溶血性レンサ球菌咽頭炎 | 34 | 3 | 60 | 8 | 132 | 13 | 17 | 7 | 68 | 342 |
| 感染性胃腸炎 | 71 | 6 | 156 | 40 | 155 | 133 | 36 | 13 | 96 | 706 |
| 水痘 | 21 | 8 | 28 | 4 | 7 | 6 | 0 | 1 | 10 | 85 |
| 手足口病 | 0 | 1 | 2 | 0 | 17 | 1 | 1 | 6 | 1 | 29 |
| 伝染性紅斑 | 0 | 0 | 23 | 5 | 3 | 3 | 8 | 0 | 1 | 43 |
| 突発性発しん | 7 | 8 | 42 | 8 | 31 | 31 | 15 | 11 | 44 | 197 |
| 百日咳 | 0 | 4 | 2 | 0 | 0 | 0 | 2 | 0 | 5 | 13 |
| ヘルパンギーナ | 3 | 11 | 16 | 6 | 20 | 30 | 17 | 23 | 70 | 196 |
| 流行性耳下腺炎 | 1 | 12 | 12 | 19 | 4 | 1 | 20 | 0 | 13 | 82 |
| **眼科定点** | **1** | **1** | **1** | **1** | **1** | **1** | **0** | **1** | **2** | **9** |
| 急性出血性結膜炎 | 0 | 0 | 0 | 0 | 0 | 0 | 0 | 0 | 0 | 0 |
| 流行性角結膜炎 | 0 | 6 | 0 | 1 | 1 | 3 | 0 | 0 | 0 | 11 |
| **基幹定点（週報）** | **1** | **1** | **1** | **1** | **1** | **1** | **1** | **1** | **1** | **9** |
| クラミジア肺炎（オウム病は除く） | 0 | 0 | 0 | 0 | 0 | 0 | 0 | 0 | 0 | 0 |
| 細菌性髄膜炎 | 0 | 0 | 0 | 0 | 0 | 1 | 0 | 0 | 0 | 1 |
| マイコプラズマ肺炎 | 3 | 0 | 9 | 0 | 2 | 0 | 0 | 7 | 3 | 24 |
| 無菌性髄膜炎 | 0 | 0 | 0 | 0 | 0 | 0 | 0 | 0 | 0 | 0 |
| **STD定点（月報/8月）** | **2** | **0** | **2** | **2** | **1** | **2** | **1** | **0** | **2** | **12** |
| 性器クラミジア感染症 | 2 | 0 | 1 | 0 | 3 | 6 | 4 | 0 | 5 | 21 |
| 性器ヘルペスウイルス感染症 | 0 | 0 | 8 | 0 | 0 | 1 | 1 | 0 | 5 | 15 |
| 尖圭コンジローマ | 0 | 0 | 1 | 0 | 0 | 2 | 0 | 0 | 3 | 6 |
| 淋菌感染症 | 1 | 0 | 3 | 1 | 1 | 0 | 0 | 0 | 4 | 10 |
| **基幹定点（月報/8月）** | **1** | **1** | **1** | **1** | **1** | **1** | **1** | **1** | **1** | **9** |
| メチシリン耐性黄色ブドウ球菌感染症 | 7 | 0 | 0 | 15 | 4 | 10 | 0 | 7 | 8 | 51 |
| ペニシリン耐性肺炎球菌感染症 | 0 | 0 | 0 | 5 | 0 | 0 | 0 | 0 | 0 | 5 |
| 薬剤耐性緑膿菌感染症 | 0 | 0 | 0 | 0 | 0 | 0 | 0 | 0 | 0 | 0 |
| 薬剤耐性アシネトバクター感染症 | 0 | 0 | 0 | 0 | 0 | 0 | 0 | 0 | 0 | 0 |

# 平成24年9月圏域別集計表(報告数)(第34週～第37週)

| | 岩国 | 柳井 | 周南 | 防府 | 山口 | 宇部 | 萩 | 長門 | 下関 | 合計 |
|---|---|---|---|---|---|---|---|---|---|---|
| | (玖珂) | (大島) | (下松・光・熊毛) | | (吉南・阿東) | (小野田・厚狭・美祢) | | | (豊浦) | |
| **インフルエンザ定点** | **8** | **5** | **11** | **5** | **8** | **12** | **3** | **3** | **14** | **69** |
| インフルエンザ | 0.13 | 0.00 | 0.00 | 0.00 | 0.00 | 0.00 | 0.00 | 0.00 | 0.00 | 0.01 |
| **小児科定点** | **5** | **4** | **8** | **3** | **5** | **9** | **2** | **2** | **10** | **48** |
| RSウイルス感染症 | 1.40 | 4.25 | 11.50 | 3.33 | 0.20 | 2.44 | 1.50 | 0.50 | 19.20 | 7.19 |
| 咽頭結膜熱 | 0.60 | 0.00 | 0.63 | 1.33 | 0.20 | 0.78 | 0.50 | 0.00 | 1.00 | 0.65 |
| A群溶血性レンサ球菌咽頭炎 | 6.80 | 0.75 | 7.50 | 2.67 | 26.40 | 1.44 | 8.50 | 3.50 | 6.80 | 7.13 |
| 感染性胃腸炎 | 14.20 | 1.50 | 19.50 | 13.33 | 31.00 | 14.78 | 18.00 | 6.50 | 9.60 | 14.71 |
| 水痘 | 4.20 | 2.00 | 3.50 | 1.33 | 1.40 | 0.67 | 0.00 | 0.50 | 1.00 | 1.77 |
| 手足口病 | 0.00 | 0.25 | 0.25 | 0.00 | 3.40 | 0.11 | 0.50 | 3.00 | 0.10 | 0.60 |
| 伝染性紅斑 | 0.00 | 0.00 | 2.88 | 1.67 | 0.60 | 0.33 | 4.00 | 0.00 | 0.10 | 0.90 |
| 突発性発しん | 1.40 | 2.00 | 5.25 | 2.67 | 6.20 | 3.44 | 7.50 | 5.50 | 4.40 | 4.10 |
| 百日咳 | 0.00 | 1.00 | 0.25 | 0.00 | 0.00 | 0.00 | 1.00 | 0.00 | 0.50 | 0.27 |
| ヘルパンギーナ | 0.60 | 2.75 | 2.00 | 2.00 | 4.00 | 3.33 | 8.50 | 11.50 | 7.00 | 4.08 |
| 流行性耳下腺炎 | 0.20 | 3.00 | 1.50 | 6.33 | 0.80 | 0.11 | 10.00 | 0.00 | 1.30 | 1.71 |
| **眼科定点** | **1** | **1** | **1** | **1** | **1** | **1** | **0** | **1** | **2** | **9** |
| 急性出血性結膜炎 | 0.00 | 0.00 | 0.00 | 0.00 | 0.00 | 0.00 | － | 0.00 | 0.00 | 0.00 |
| 流行性角結膜炎 | 0.00 | 6.00 | 0.00 | 1.00 | 1.00 | 3.00 | － | 0.00 | 0.00 | 1.22 |
| **基幹定点(週報)** | **1** | **1** | **1** | **1** | **1** | **1** | **1** | **1** | **1** | **9** |
| クラミジア肺炎(オウム病は除く) | 0.00 | 0.00 | 0.00 | 0.00 | 0.00 | 0.00 | 0.00 | 0.00 | 0.00 | 0.00 |
| 細菌性髄膜炎 | 0.00 | 0.00 | 0.00 | 0.00 | 0.00 | 1.00 | 0.00 | 0.00 | 0.00 | 0.11 |
| マイコプラズマ肺炎 | 3.00 | 0.00 | 9.00 | 0.00 | 2.00 | 0.00 | 0.00 | 7.00 | 3.00 | 2.67 |
| 無菌性髄膜炎 | 0.00 | 0.00 | 0.00 | 0.00 | 0.00 | 0.00 | 0.00 | 0.00 | 0.00 | 0.00 |
| **STD定点(月報/8月)** | **2** | **0** | **2** | **2** | **1** | **2** | **1** | **0** | **2** | **12** |
| 性器クラミジア感染症 | 1.00 | － | 0.50 | 0.00 | 3.00 | 3.00 | 4.00 | － | 2.50 | 1.75 |
| 性器ヘルペスウイルス感染症 | 0.00 | － | 4.00 | 0.00 | 0.00 | 0.50 | 1.00 | － | 2.50 | 1.25 |
| 尖圭コンジローマ | 0.00 | － | 0.50 | 0.00 | 0.00 | 1.00 | 0.00 | － | 1.50 | 0.50 |
| 淋菌感染症 | 0.50 | － | 1.50 | 0.50 | 1.00 | 0.00 | 0.00 | － | 2.00 | 0.83 |
| **基幹定点(月報/8月)** | **1** | **1** | **1** | **1** | **1** | **1** | **1** | **1** | **1** | **9** |
| メチシリン耐性黄色ブドウ球菌感染症 | 7.00 | 0.00 | 0.00 | 15.00 | 4.00 | 10.00 | 0.00 | 7.00 | 8.00 | 5.67 |
| ペニシリン耐性肺炎球菌感染症 | 0.00 | 0.00 | 0.00 | 5.00 | 0.00 | 0.00 | 0.00 | 0.00 | 0.00 | 0.56 |
| 薬剤耐性緑膿菌感染症 | 0.00 | 0.00 | 0.00 | 0.00 | 0.00 | 0.00 | 0.00 | 0.00 | 0.00 | 0.00 |
| 薬剤耐性アシネトバクター感染症 | 0.00 | 0.00 | 0.00 | 0.00 | 0.00 | 0.00 | 0.00 | 0.00 | 0.00 | 0.00 |

# 平成24年9月分週別集計表

| | 第34週 | 第35週 | 第36週 | 第37週 | 合計 | 備考 |
|---|---|---|---|---|---|---|
| | 8/20-8/26 | 8/27-9/2 | 9/3-9/9 | 9/10-9/16 | | |
| インフルエンザ | 0 | 1 | 0 | 0 | 1 | |
| RSウイルス感染症 | 28 | 62 | 104 | 151 | 345 | 急増している。 |
| 咽頭結膜熱 | 5 | 9 | 9 | 8 | 31 | |
| A群溶血性レンサ球菌咽頭炎 | 115 | 51 | 82 | 94 | 342 | |
| 感染性胃腸炎 | 170 | 198 | 151 | 187 | 706 | |
| 水痘 | 29 | 23 | 10 | 23 | 85 | |
| 手足口病 | 2 | 6 | 7 | 14 | 29 | |
| 伝染性紅斑 | 12 | 10 | 12 | 9 | 43 | |
| 突発性発しん | 49 | 53 | 47 | 48 | 197 | |
| 百日咳 | 6 | 5 | 0 | 2 | 13 | |
| ヘルパンギーナ | 52 | 53 | 41 | 50 | 196 | |
| 流行性耳下腺炎 | 23 | 22 | 27 | 10 | 82 | |
| 急性出血性結膜炎 | 0 | 0 | 0 | 0 | 0 | |
| 流行性角結膜炎 | 5 | 2 | 1 | 3 | 11 | |
| クラミジア肺炎（オウム病は除く） | 0 | 0 | 0 | 0 | 0 | |
| 細菌性髄膜炎 | 0 | 0 | 1 | 0 | 1 | |
| マイコプラズマ肺炎 | 10 | 6 | 4 | 4 | 24 | |
| 無菌性髄膜炎 | 0 | 0 | 0 | 0 | 0 | |

# 平成24年9月分年齢階級別集計表　（第34週～第37週）

| | 計 | 6ヶ月<br>6ヶ月<br>6ヶ月<br>0歳 | 12ヶ月<br>12ヶ月<br>12ヶ月<br>1-4歳 | 1歳<br>1歳<br>1歳<br>5-9歳 | 2歳<br>2歳<br>2歳<br>10-14歳 | 3歳<br>3歳<br>3歳<br>15-19歳 | 4歳<br>4歳<br>4歳<br>20-24歳 | 5歳<br>5歳<br>5歳<br>25-29歳 | 6歳<br>6歳<br>6歳<br>30-34歳 | 7歳<br>7歳<br>7歳<br>35-39歳 | 8歳<br>8歳<br>8歳<br>40-44歳 | 9歳<br>9歳<br>9歳<br>45-49歳 | 10-14歳<br>10-14歳<br>10-14歳<br>50-54歳 | 15-19歳<br>15-19歳<br>15-19歳<br>55-59歳 | 20-29歳<br>20歳以上<br>20-29歳<br>60-64歳 | 30-39歳<br>30-39歳<br>65-69歳 | 40-49歳<br>40-49歳<br>70歳以上 | 50-59歳<br>50-59歳 | 60-69歳<br>60-69歳 | 70-79歳<br>70歳以上 | 80歳以上 |
|---|---|---|---|---|---|---|---|---|---|---|---|---|---|---|---|---|---|---|---|---|---|
| ① インフルエンザ | 1 | 0 | 0 | 0 | 0 | 0 | 1 | 0 | 0 | 0 | 0 | 0 | 0 | 0 | 0 | 0 | 0 | 0 | 0 | 0 | 0 |
| ② RSウイルス感染症 | 345 | 21 | 57 | 163 | 64 | 23 | 10 | 5 | 0 | 0 | 0 | 1 | 0 | 0 | 1 | − | − | − | − | − | − |
| 咽頭結膜熱 | 31 | 0 | 4 | 8 | 5 | 0 | 2 | 2 | 3 | 1 | 1 | 1 | 4 | 0 | 0 | − | − | − | − | − | − |
| A群溶血性レンサ球菌咽頭炎 | 342 | 0 | 6 | 35 | 29 | 42 | 40 | 40 | 44 | 28 | 18 | 17 | 21 | 7 | 15 | − | − | − | − | − | − |
| 感染性胃腸炎 | 706 | 17 | 99 | 167 | 80 | 74 | 58 | 48 | 34 | 16 | 20 | 19 | 42 | 4 | 28 | − | − | − | − | − | − |
| 水痘 | 85 | 2 | 2 | 14 | 10 | 13 | 8 | 26 | 3 | 4 | 1 | 0 | 2 | 0 | 0 | − | − | − | − | − | − |
| 手足口病 | 29 | 0 | 2 | 10 | 4 | 3 | 3 | 3 | 1 | 1 | 1 | 0 | 1 | 0 | 0 | − | − | − | − | − | − |
| 伝染性紅斑 | 43 | 0 | 2 | 0 | 5 | 5 | 7 | 11 | 3 | 3 | 1 | 2 | 3 | 0 | 1 | − | − | − | − | − | − |
| 突発性発しん | 197 | 7 | 86 | 85 | 10 | 7 | 1 | 0 | 1 | 0 | 0 | 0 | 0 | 0 | 0 | − | − | − | − | − | − |
| 百日咳 | 13 | 1 | 0 | 0 | 2 | 0 | 3 | 1 | 0 | 0 | 1 | 1 | 1 | 0 | 3 | − | − | − | − | − | − |
| ヘルパンギーナ | 196 | 2 | 20 | 61 | 44 | 27 | 20 | 10 | 4 | 3 | 1 | 2 | 1 | 1 | 0 | − | − | − | − | − | − |
| 流行性耳下腺炎 | 82 | 0 | 1 | 10 | 8 | 10 | 15 | 16 | 9 | 6 | 3 | 0 | 2 | 0 | 2 | − | − | − | − | − | − |
| ③ 急性出血性結膜炎 | 0 | 0 | 0 | 0 | 0 | 0 | 0 | 0 | 0 | 0 | 0 | 0 | 0 | 0 | 0 | 0 | 0 | 0 | 0 | 0 | − |
| 流行性角結膜炎 | 11 | 0 | 0 | 0 | 1 | 1 | 0 | 1 | 0 | 0 | 0 | 0 | 1 | 1 | 2 | 1 | 1 | 2 | 0 | 0 | − |
| ④ クラミジア肺炎（オウム病は除く） | 0 | 0 | 0 | 0 | 0 | 0 | 0 | 0 | 0 | 0 | 0 | 0 | 0 | 0 | 0 | 0 | 0 | − | − | − | − |
| 細菌性髄膜炎 | 1 | 0 | 0 | 0 | 0 | 0 | 0 | 0 | 0 | 0 | 0 | 0 | 0 | 0 | 0 | 0 | 1 | − | − | − | − |
| マイコプラズマ肺炎 | 24 | 0 | 12 | 6 | 6 | 0 | 0 | 0 | 0 | 0 | 0 | 0 | 0 | 0 | 0 | 0 | 0 | − | − | − | − |
| 無菌性髄膜炎 | 0 | 0 | 0 | 0 | 0 | 0 | 0 | 0 | 0 | 0 | 0 | 0 | 0 | 0 | 0 | 0 | 0 | − | − | − | − |

| 8月分月報 | 計 | 0歳 | 1--4 | 5--9 | 10--14 | 15--19 | 20--24 | 25--29 | 30--34 | 35--39 | 40--44 | 45--49 | 50--54 | 55--59 | 60--64 | 65--69 | 70歳以上 |
|---|---|---|---|---|---|---|---|---|---|---|---|---|---|---|---|---|---|
| 性器クラミジア感染症 | 21 | 0 | 0 | 0 | 1 | 6 | 4 | 3 | 3 | 1 | 2 | 0 | 0 | 1 | 0 | 0 | 0 |
| 性器ヘルペスウイルス感染症 | 15 | 0 | 0 | 0 | 0 | 0 | 4 | 3 | 0 | 1 | 2 | 1 | 1 | 1 | 1 | 0 | 1 |
| 尖圭コンジローマ | 6 | 0 | 0 | 0 | 0 | 1 | 2 | 1 | 0 | 0 | 0 | 0 | 2 | 0 | 0 | 0 | 0 |
| 淋菌感染症 | 10 | 0 | 0 | 0 | 0 | 2 | 4 | 1 | 0 | 2 | 0 | 0 | 0 | 1 | 0 | 0 | 0 |
| メチシリン耐性黄色ブドウ球菌感染症 | 51 | 1 | 3 | 3 | 1 | 1 | 0 | 1 | 1 | 2 | 0 | 1 | 2 | 2 | 1 | 3 | 29 |
| ペニシリン耐性肺炎球菌感染症 | 5 | 1 | 2 | 0 | 0 | 0 | 0 | 0 | 0 | 0 | 1 | 0 | 0 | 0 | 0 | 1 | 0 |
| 薬剤耐性緑膿菌感染症 | 0 | 0 | 0 | 0 | 0 | 0 | 0 | 0 | 0 | 0 | 0 | 0 | 0 | 0 | 0 | 0 | 0 |
| 薬剤耐性アシネトバクター感染症 | 0 | 0 | 0 | 0 | 0 | 0 | 0 | 0 | 0 | 0 | 0 | 0 | 0 | 0 | 0 | 0 | 0 |

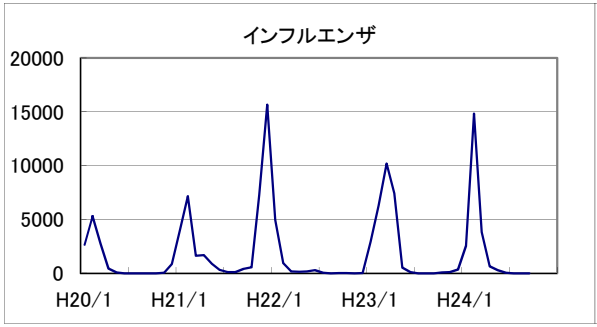
インフルエンザ
20000
15000
10000
5000
0
H20/1
H21/1
H22/1
H23/1
H24/1

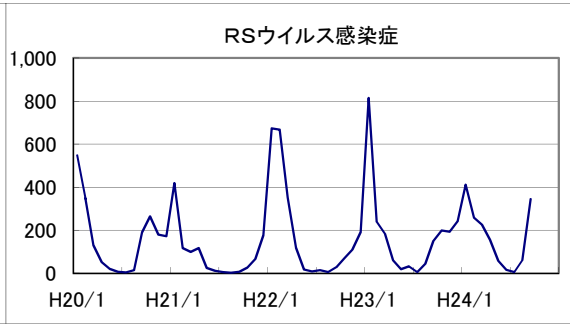
RSウイルス感染症
1,000
800
600
400
200
0
H20/1
H21/1
H22/1
H23/1
H24/1

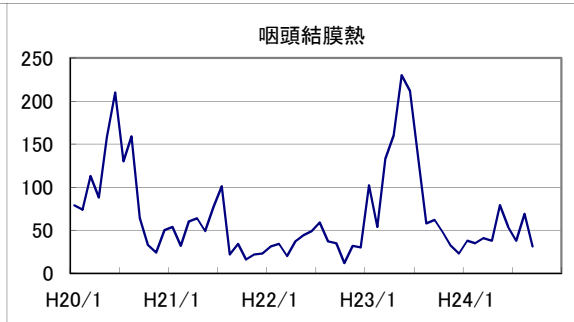
咽頭結膜熱
250
200
150
100
50
0
H20/1
H21/1
H22/1
H23/1
H24/1

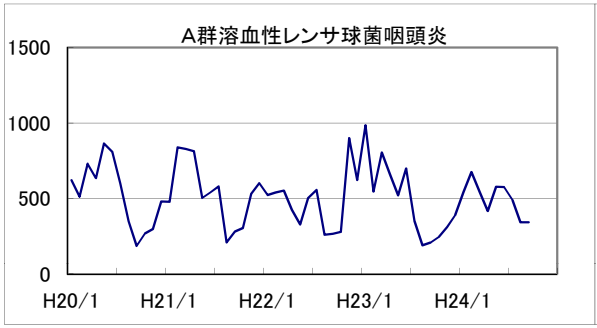
A群溶血性レンサ球菌咽頭炎
1500
1000
500
0
H20/1
H21/1
H22/1
H23/1
H24/1

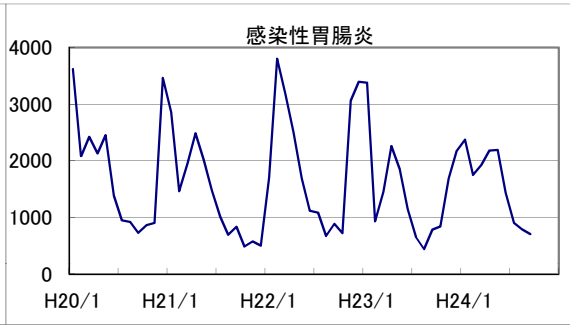
感染性胃腸炎
4000
3000
2000
1000
0
H20/1
H21/1
H22/1
H23/1
H24/1

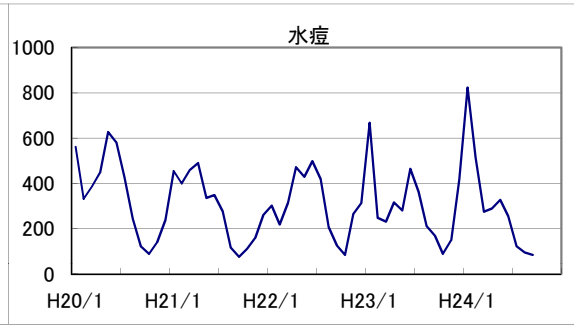
水痘
1000
800
600
400
200
0
H20/1
H21/1
H22/1
H23/1
H24/1

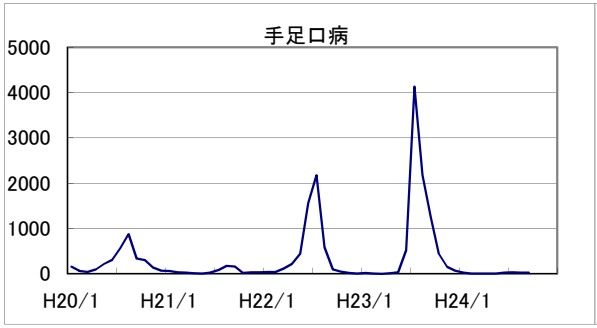
手足口病
5000
4000
3000
2000
1000
0
H20/1
H21/1
H22/1
H23/1
H24/1

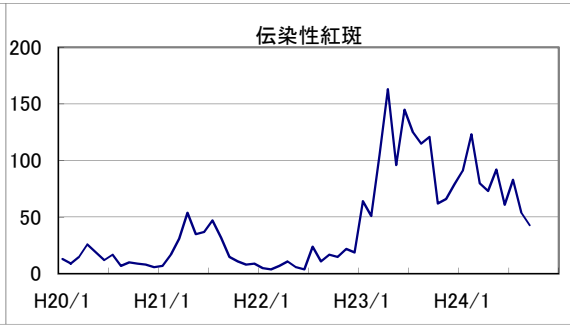
伝染性紅斑
200
150
100
50
0
H20/1
H21/1
H22/1
H23/1
H24/1

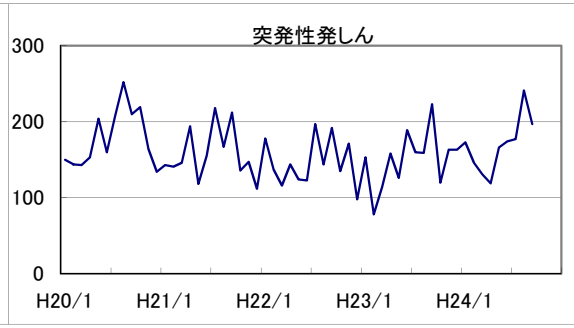
突発性発しん
300
200
100
0
H20/1
H21/1
H22/1
H23/1
H24/1

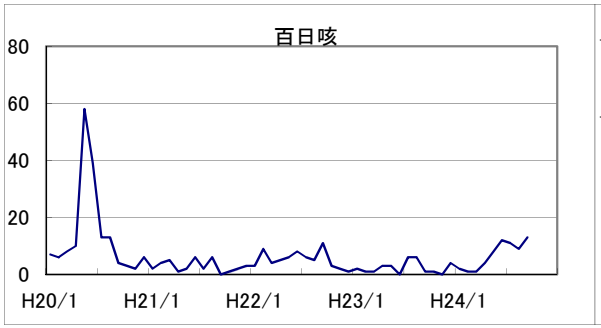
百日咳
80
60
40
20
0
H20/1
H21/1
H22/1
H23/1
H24/1

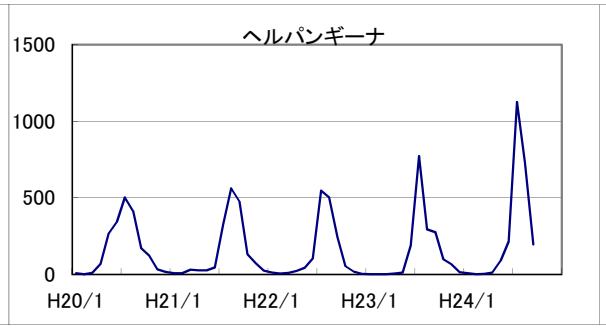
ヘルパンギーナ
1500
1000
500
0
H20/1
H21/1
H22/1
H23/1
H24/1

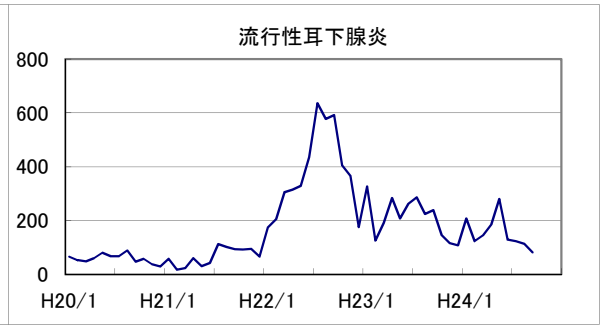
流行性耳下腺炎
800
600
400
200
0
H20/1
H21/1
H22/1
H23/1
H24/1

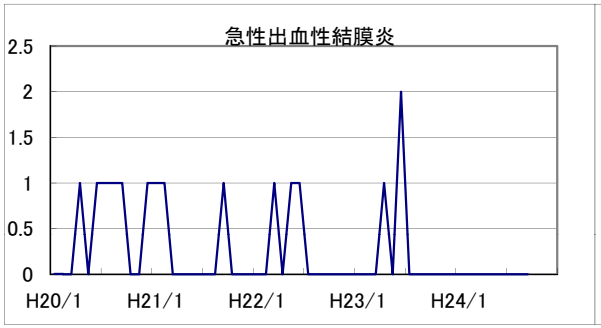
急性出血性結膜炎
2.5
2
1.5
1
0.5
0
H20/1
H21/1
H22/1
H23/1
H24/1

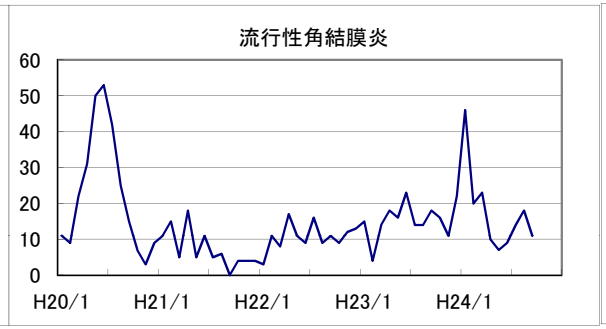
流行性角結膜炎
60
50
40
30
20
10
0
H20/1
H21/1
H22/1
H23/1
H24/1

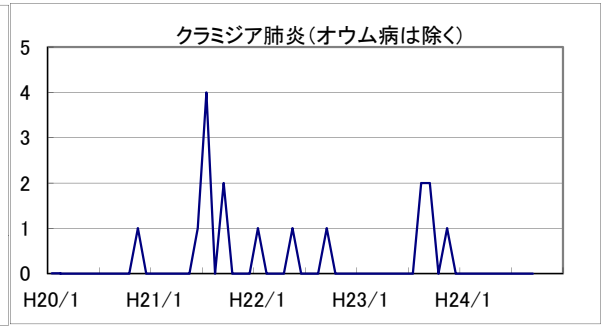
クラミジア肺炎（オウム病は除く）
5
4
3
2
1
0
H20/1
H21/1
H22/1
H23/1
H24/1

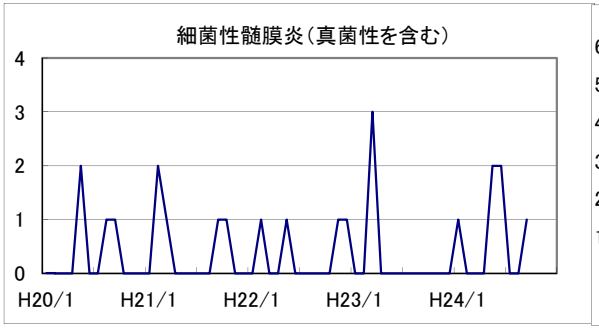
細菌性髄膜炎（真菌性を含む）
4
3
2
1
0
H20/1
H21/1
H22/1
H23/1
H24/1

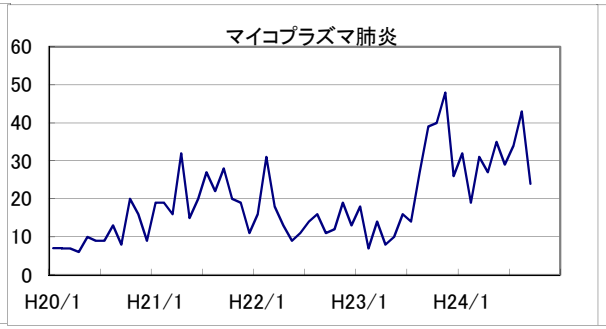
マイコプラズマ肺炎
60
50
40
30
20
10
0
H20/1
H21/1
H22/1
H23/1
H24/1

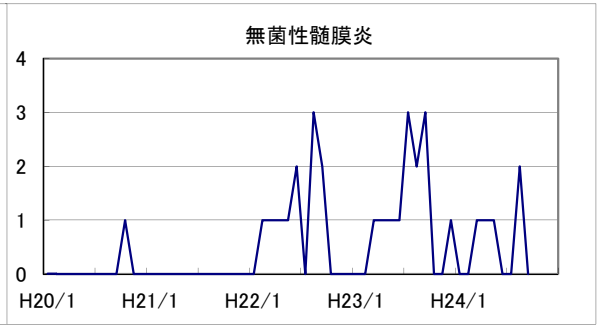
無菌性髄膜炎
4
3
2
1
0
H20/1
H21/1
H22/1
H23/1
H24/1

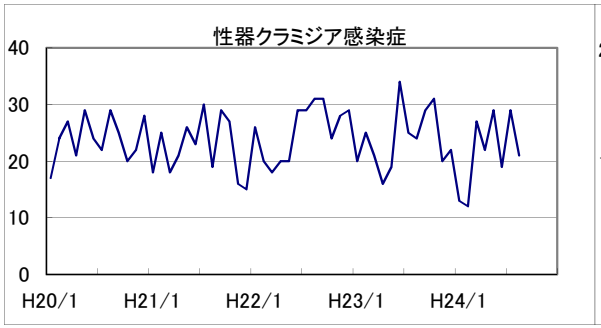
性器クラミジア感染症
40
30
20
10
0
H20/1
H21/1
H22/1
H23/1
H24/1

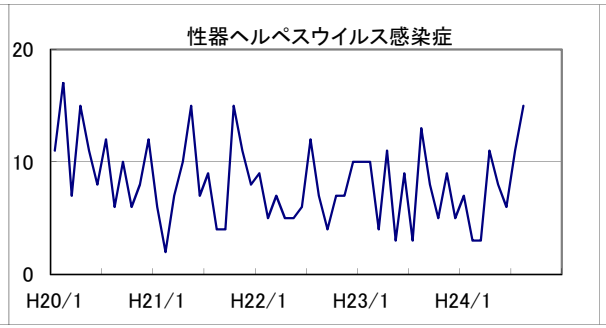
性器ヘルペスウイルス感染症
20
10
0
H20/1
H21/1
H22/1
H23/1
H24/1

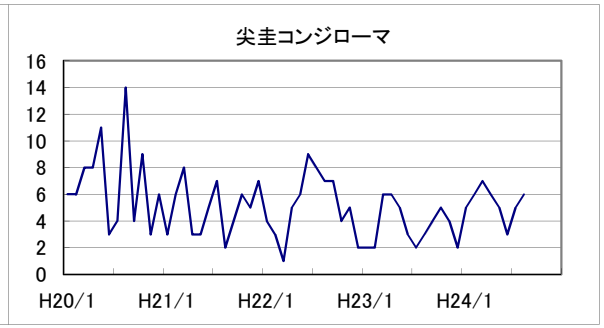
尖圭コンジローマ
16
14
12
10
8
6
4
2
0
H20/1
H21/1
H22/1
H23/1
H24/1

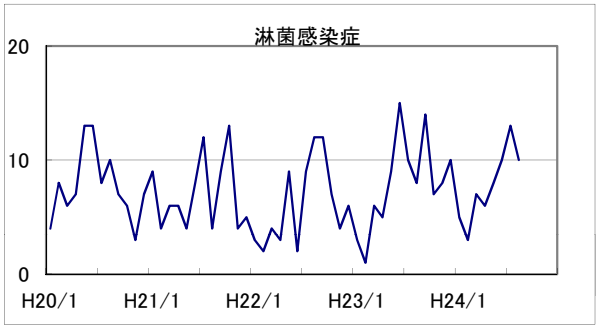
淋菌感染症
20
10
0
H20/1
H21/1
H22/1
H23/1
H24/1

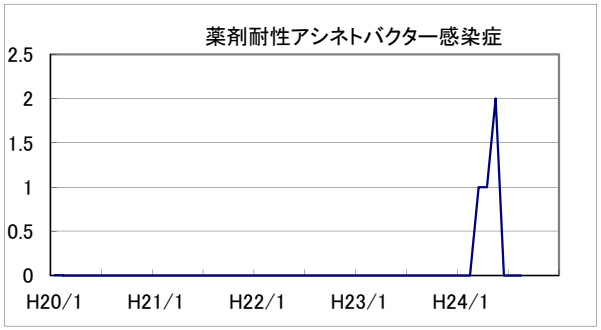
薬剤耐性アシネトバクター感染症
2.5
2
1.5
1
0.5
0
H20/1
H21/1
H22/1
H23/1
H24/1

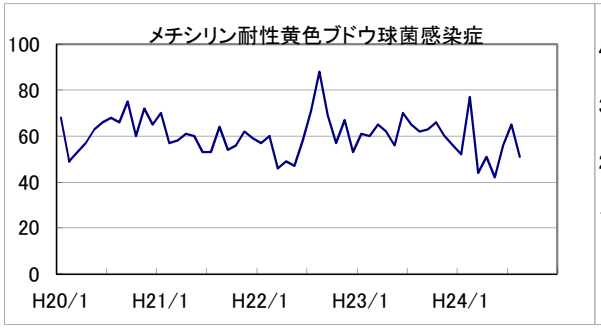
メチシリン耐性黄色ブドウ球菌感染症
100
80
60
40
20
0
H20/1
H21/1
H22/1
H23/1
H24/1

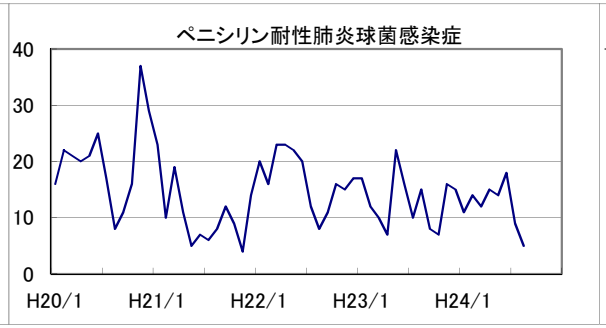
ペニシリン耐性肺炎球菌感染症
40
30
20
10
0
H20/1
H21/1
H22/1
H23/1
H24/1

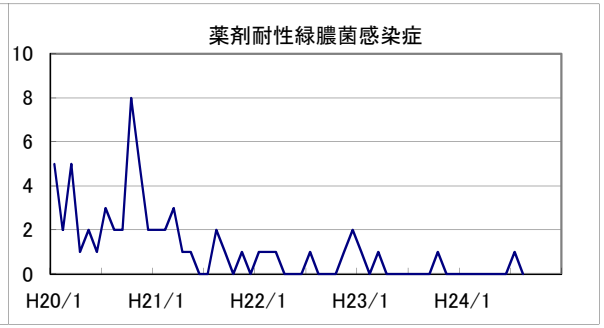
薬剤耐性緑膿菌感染症
10
8
6
4
2
0
H20/1
H21/1
H22/1
H23/1
H24/1