平成23年6月分の総合解析評価結果

5 月末に台風 2 号が発生し、強風のため沖縄で大きな被害が出た。また、梅雨前線を刺激し、西日本を中心に大雨の被害をもたらした。

ドイツを中心に広がる腸管出血性大腸菌 0104 の患者は 3000 名以上に達し、溶血性尿毒症症候群患者 800 名以上、死者 40 名以上と報告されている。

咽頭結膜熱は 3 年ぶりに高い水準で推移しており、定点からのアデノウイルス咽頭扁桃炎の報告も多い。

感染性胃腸炎の報告数は 5 月に比べて半減した。ロタウイルス、ノロウイルスにアデノウイルスが混ざっている。

腸管出血性大腸菌感染症（0157、VT+）が 5 例報告されている。重症例はない。

水痘は報告数がやや増加し、山口、宇部で多い。

手足口病が急増し、第 24 週（6/13－6/19）には警報レベルに達した。防府、岩国で報告が目立つ。

ヘルパンギーナは増加傾向にあり、報告数は防府、宇部で多い。

これら 2 疾患として報告されたものからは、コクサッキーウイルス A6 型が多数検出されている。古典的な手足口病の臨床像とは若干異なる一群のようである。手掌・足底のみならず、肘・膝・臀部（肛門周囲）などにも発疹が分布する特徴がある。

伝染性紅斑は 4 年ぶりに高い水準で推移しており、宇部、岩国、下関で多い。

流行性耳下腺炎は下関、岩国、周南で比較的多い。

鈴木検査定点情報 (5/23～6/26)

◆咽頭結膜熱：6例。
◆A群溶血性レンサ球菌感染症：25例。
◆ウイルス性嘔吐下痢症：9例。
◆手足口病：18例。
◆突発性発しん：10例。
◆カンピロバクター腸炎：1例。
◆アデノウイルス感染症（急性咽頭扁桃炎）：25例。
◆感染性胃腸炎：64例。
◆水痘：39例。
◆伝染性紅斑：26例。
◆ヘルパンギーナ：18例。
◆ロタウイルス感染症：1例。
◆病原性大腸菌感染症：O1…1例（4歳男児）。 O18…3例（3歳男児、4歳男児、32歳女性）。
◆ブドウ球菌性熱傷様皮膚症候群（SSSS）：1例（2歳男児）。
◆周期性発熱（PFAPA症候群）：1例（5歳女児）。
◆hMPV感染症：124例（迅速診断より）
◆ウイルス性発疹症：数例あり（特に臀部に多く出現）。

徳山中央病院入院患者情報 (5/21～6/20)

5月から6月にかけても比較的患者数が多かった。呼吸器感染症と喘息発作が多かった。

◆マイコプラズマ感染症：（マイコIgM陽性)14例（肺炎12例、気管支炎2例）。
◆ウイルス性胃腸炎：2例（1例はけいれん併発）。
◆アデノウイルス感染症：3例（咽頭炎2例、腸炎1例）。
◆手足口病：1例。
◆A群溶血性レンサ球菌感染症：1例。
◆川崎病：4例（9ヶ月男児、1歳女児、1歳女児、1歳男児）。
◆回腸末端炎：1例（10歳男児）。
◆腸重積症：2例（5ヶ月女児、7ヶ月女児）。

山口日赤病院情報 (5/15～6/14)

◆RSウイルス感染症：久々にゼロを記録。
◆インフルエンザ：見られず。
◆マイコプラズマ感染症：少数。
◆流行性耳下腺炎：流行あり。
◆水痘：流行あり。
◆A群溶血性レンサ球菌感染症：比較的多く見られるが4-5月よりは減少。ストレップA陽性7例。
◆ヘルパンギーナ：今夏の流行徐々に始まっている。
◆アデノウイルス感染症：引き続き発生している。咽頭アデノチェック陽性13例。
◆感染性胃腸炎：ロタウイルス…ようやく少なくなった。便ロタチェック陽性3例。
◆手足口病：今月増加傾向にあり。
◆胃腸炎、肺炎：いずれも上記に当てはまらないが多発の印象あり、環境保健センターにウイルス検査提出中。
◆カポジ水痘様発疹症：1例（1歳2ヶ月男児、単純ヘルペスウイルスⅠ型検出）。

下関地域感染症サーベイランス (5/16～6/19)

◆感染性胃腸炎
○病原大腸菌腸炎：VT(-) O1…17例、O6…1例、O8…1例、O18…10例、O25…1例、O74…1例、O86a…2例、O111…1例、O127…1例、O127a…2例。
○カンピロバクター腸炎：12例。
○サルモネラ腸炎：2例。
○ロタウイルス腸炎：45例。
○アデノウイルス腸炎：3例。
◆インフルエンザ：21週…2例（B型 1例）、22週…1例（A型）。
◆百日咳：3例（10歳、3歳、17歳）。
◆マイコプラズマ肺炎（気管支炎含む）：27例。
◆アデノウイルス扁桃炎：238例。
◆ヘルペス歯肉口内炎：5例。

〈下関市立中央病院 入院症例〉

◆ロタウイルス胃腸炎：2例（6ヶ月、2歳）。
◆A群溶血性レンサ球菌感染症：1例（5歳）。
◆マイコプラズマ肺炎：2例（7歳、13歳）。
◆アデノウイルス扁桃炎：2例（3 歳、10歳）。
◆帯状疱疹：1例（10歳）。
◆突発性発しん：2例（10ヶ月、1歳）。
◆ムンプス髄膜炎：1例（8歳）。
◆流行性耳下腺炎：6例（4歳3例、5歳、7歳、8歳）。
◆川崎病:1例（6ヶ月）。
◆尿路感染症：1例（8ヶ月）。

〔6月の多報告順位〕
（○内数字は前回の順位）
1) ①感染性胃腸炎
2) ③A群溶血性ﾚﾝｻ球菌咽頭炎
3) ⑨手足口病
4) ④水痘
5) ⑥流行性耳下腺炎
6) ⑤咽頭結膜熱
7) ⑦突発性発しん
8) ⑫ヘルパンギーナ
9) ⑧伝染性紅斑
10) ②インフルエンザ

1,2,3,4類及び5類(全数)感染症発生状況

区分	疾患名	第20週 5/17-5/23	第21週 5/24-5/30	第22週 5/31-6/6	第23週 6/7-6/13	第24週 6/14-6/20	平成23年 累計
1類感染症	エボラ出血熱						0
	クリミア・コンゴ出血熱						0
	痘そう						0
	南米出血熱						0
	ペスト						0
	マールブルグ病						0
	ラッサ熱						0
2類感染症	急性灰白髄炎						0
	結核	9	10	7	2	3	143
	ジフテリア						0
	重症呼吸器症候群						0
	鳥インフルエンザ(H5N1)						0
3類感染症	コレラ						0
	細菌性赤痢						0
	腸管出血性大腸菌感染症		3	1	1		7
	腸チフス						0
	パラチフス						0
4類感染症	E型肝炎						1
	ウエストナイル熱						0
	A型肝炎						1
	エキノコックス症						0
	黄熱						0
	オウム病						0
	オムスク出血熱						0
	回帰熱						0
	キャサヌル森林病						0
	Q熱						0
	狂犬病						0
	コクシジオイデス症						0
	サル痘						0
	腎症候性出血熱						0
	西部ウマ脳炎						0
	ダニ媒介脳炎						0
	炭疽						0
	チクングニア熱						0
	つつが虫病						0
	デング熱						0
	東部ウマ脳炎						0
	鳥インフルエンザ(H5N1を除く)						0
	ニパウイルス感染症						0
	日本紅斑熱						0
	日本脳炎						0
	ハンタウイルス肺症候群						0
	Bウイルス病						0
	鼻疽						0
	ブルセラ症						0
	ベネズエラウマ脳炎						0
	ヘンドラウイルス感染症						0
	発しんチフス						0
	ボツリヌス症						0
	マラリア						0
	野兎病						0
	ライム病						0
	リッサウイルス感染症						0
	リフトバレー熱						0
	類鼻疽						0
	レジオネラ症						0
	レプトスピラ症						0
	ロッキー山紅斑熱						0
5類感染症	アメーバ赤痢		1				1
	ウイルス性肝炎						0
	急性脳炎						0
	クリプトスポリジウム症						0
	クロイツフェルト・ヤコブ病						0
	劇症型溶血性レンサ球菌感染症		1				2
	後天性免疫不全症候群	1	1				4
	ジアルジア症						0
	髄膜炎菌性髄膜炎						0
	先天性風しん症候群						0
	梅毒						0
	破傷風						1
	バンコマイシン耐性黄色ブドウ球菌感						0
	バンコマイシン耐性腸球菌感染症						0
	風しん						0
	麻しん						0
エンザ等感染症	新型インフルエンザ						0
	再興型インフルエンザ						0

平成23年6月

小児科定点からの病原体・抗体価確認例等　週別集計表

病原体あるいは抗体価確認例（迅速診断キット含む）

	第20週	第21週	第22週	第23週	第24週	合計
	5/16-5/22	5/23-5/29	5/30-6/5	6/6-6/12	6/13-6/19	
カンピロバクター腸炎	5	3	8	7	6	29
病原大腸菌腸炎 VT（＋）	0	0	0	0	0	0
病原大腸菌腸炎 VT（－）	14	16	22	24	19	95
サルモネラ腸炎	1	0	3	2	0	6
ウイルス性胃腸炎 ロタウイルス（＋）	22	17	16	10	2	67
ウイルス性胃腸炎 アデノウイルス（＋）	10	1	3	2	2	18
ウイルス性胃腸炎 ロタウイルス（－）	22	17	17	12	6	74
マイコプラズマ肺炎	4	4	5	7	7	27
アデノウイルス 急性咽頭扁桃炎	98	92	81	91	97	459
クラミジア肺炎	0	0	0	1	0	1

臨床診断例

	第20週	第21週	第22週	第23週	第24週	合計
	5/16-5/22	5/23-5/29	5/30-6/5	6/6-6/12	6/13-6/19	
ヘルペス歯肉口内炎	5	4	3	5	5	22
川崎病	0	0	0	2	1	3

*マイコプラズマ肺炎・クラミジア肺炎の報告数に、基幹定点報告分は含んでおりません。

平成23年6月

小児科定点からの病原体・抗体価確認例等　圏域別集計表

病原体あるいは抗体価確認例（迅速診断キット含む）

	岩国	柳井	周南	防府	山口	宇部	萩	長門	下関	計
	（玖珂）	（大島）	（下松・光・熊毛）		（吉南・阿東）	（小野田・厚狭・美祢）			（豊浦）	
カンピロバクター腸炎	0	0	14	2	1	0	0	0	12	29
病原大腸菌腸炎 VT（＋）	0	0	0	0	0	0	0	0	0	0
病原大腸菌腸炎 VT（－）	1	0	48	0	1	0	0	1	44	95
サルモネラ腸炎	0	1	3	0	0	0	0	0	2	6
ウイルス性胃腸炎 ロタウイルス（＋）	14	0	1	4	3	9	0	0	36	67
ウイルス性胃腸炎 アデノウイルス（＋）	0	2	7	3	0	4	0	1	1	18
ウイルス性胃腸炎 ロタウイルス（－）	32	0	4	11	0	12	0	9	6	74
マイコプラズマ肺炎	0	3	4	0	0	0	3	2	15	27
アデノウイルス 急性咽頭扁桃炎	16	6	146	8	18	39	11	25	190	459
クラミジア肺炎	0	0	0	0	0	0	1	0	0	1

臨床診断例

	岩国	柳井	周南	防府	山口	宇部	萩	長門	下関	計
	（玖珂）	（大島）	（下松・光・熊毛）		（吉南・阿東）	（小野田・厚狭・美祢）			（豊浦）	
ヘルペス歯肉口内炎	0	0	8	0	0	5	4	2	3	22
川崎病	0	0	0	1	0	1	0	0	1	3

*マイコプラズマ肺炎・クラミジア肺炎の報告数に、基幹定点報告分は含んでおりません。

平成23年6月圏域別集計表（報告数）（第20週～第24週）

	岩国	柳井	周南	防府	山口	宇部	萩	長門	下関	合計
	（玖珂）	（大島）	（下松・光・熊毛）		（吉南・阿東）	（小野田・厚狭・美祢）			（豊浦）	
インフルエンザ定点	**8**	**5**	**11**	**5**	**8**	**12**	**3**	**3**	**14**	**69**
インフルエンザ	83	1	11	1	8	3	0	0	6	113
小児科定点	**5**	**4**	**8**	**3**	**5**	**9**	**2**	**2**	**10**	**48**
RSウイルス感染症	0	4	2	0	15	1	0	0	10	32
咽頭結膜熱	27	0	45	9	15	8	8	6	94	212
A群溶血性レンサ球菌咽頭炎	30	5	95	16	273	34	62	37	147	699
感染性胃腸炎	159	29	268	47	206	172	72	33	159	1,145
水痘	39	5	57	50	125	112	1	8	68	465
手足口病	101	4	31	114	57	89	26	9	87	518
伝染性紅斑	31	0	3	2	4	54	5	5	41	145
突発性発しん	8	13	24	14	37	22	7	15	49	189
百日咳	0	0	0	0	0	0	0	0	0	0
ヘルパンギーナ	16	5	6	47	24	47	11	1	30	187
流行性耳下腺炎	48	10	43	6	21	12	1	6	116	263
眼科定点	**1**	**1**	**1**	**1**	**1**	**1**	**0**	**1**	**2**	**9**
急性出血性結膜炎	0	0	1	0	0	1	0	0	0	2
流行性角結膜炎	0	11	2	2	0	3	0	0	5	23
基幹定点（週報）	**1**	**1**	**1**	**1**	**1**	**1**	**1**	**1**	**1**	**9**
クラミジア肺炎（オウム病は除く）	0	0	0	0	0	0	0	0	0	0
細菌性髄膜炎	0	0	0	0	0	0	0	0	0	0
マイコプラズマ肺炎	4	0	9	0	0	0	0	0	3	16
無菌性髄膜炎	0	0	0	0	0	0	0	0	1	1
STD定点（月報/5月）	**2**	**0**	**2**	**2**	**1**	**2**	**1**	**0**	**2**	**12**
性器クラミジア感染症	2	0	2	1	3	3	3	0	5	19
性器ヘルペスウイルス感染症	0	0	0	0	0	1	1	0	1	3
尖圭コンジローマ	0	0	1	0	1	1	0	0	2	5
淋菌感染症	2	0	1	0	0	0	0	0	6	9
基幹定点（月報/5月）	**1**	**1**	**1**	**1**	**1**	**1**	**1**	**1**	**1**	**9**
メチシリン耐性黄色ブドウ球菌感染症	5	0	3	18	8	7	3	8	1	53
ペニシリン耐性肺炎球菌感染症	0	0	0	8	7	2	4	0	0	21
薬剤耐性緑膿菌感染症	0	0	0	0	0	0	0	0	0	0
薬剤耐性アシネトバクター感染症	0	0	0	0	0	0	0	0	0	0

平成23年6月圏域別集計表（報告数）（第20週～第24週）

	岩国	柳井	周南	防府	山口	宇部	萩	長門	下関	合計
	（玖珂）	（大島）	（下松・光・熊毛）		（吉南・阿東）	（小野田・厚狭・美祢）			（豊浦）	
インフルエンザ定点	**8**	**5**	**11**	**5**	**8**	**12**	**3**	**3**	**14**	**69**
インフルエンザ	10.38	0.20	1.00	0.20	1.00	0.25	0.00	0.00	0.43	1.64
小児科定点	**5**	**4**	**8**	**3**	**5**	**9**	**2**	**2**	**10**	**48**
RSウイルス感染症	0.00	1.00	0.25	0.00	3.00	0.11	0.00	0.00	1.00	0.67
咽頭結膜熱	5.40	0.00	5.63	3.00	3.00	0.89	4.00	3.00	9.40	4.42
A群溶血性レンサ球菌咽頭炎	6.00	1.25	11.88	5.33	54.60	3.78	31.00	18.50	14.70	14.56
感染性胃腸炎	31.80	7.25	33.50	15.67	41.20	19.11	36.00	16.50	15.90	23.85
水痘	7.80	1.25	7.13	16.67	25.00	12.44	0.50	4.00	6.80	9.69
手足口病	20.20	1.00	3.88	38.00	11.40	9.89	13.00	4.50	8.70	10.79
伝染性紅斑	6.20	0.00	0.38	0.67	0.80	6.00	2.50	2.50	4.10	3.02
突発性発しん	1.60	3.25	3.00	4.67	7.40	2.44	3.50	7.50	4.90	3.94
百日咳	0.00	0.00	0.00	0.00	0.00	0.00	0.00	0.00	0.00	0.00
ヘルパンギーナ	3.20	1.25	0.75	15.67	4.80	5.22	5.50	0.50	3.00	3.90
流行性耳下腺炎	9.60	2.50	5.38	2.00	4.20	1.33	0.50	3.00	11.60	5.48
眼科定点	**1**	**1**	**1**	**1**	**1**	**1**	**0**	**1**	**2**	**9**
急性出血性結膜炎	0.00	0.00	1.00	0.00	0.00	1.00	－	0.00	0.00	0.22
流行性角結膜炎	0.00	11.00	2.00	2.00	0.00	3.00	－	0.00	2.50	2.56
基幹定点（週報）	**1**	**1**	**1**	**1**	**1**	**1**	**1**	**1**	**1**	**9**
クラミジア肺炎（オウム病は除く）	0.00	0.00	0.00	0.00	0.00	0.00	0.00	0.00	0.00	0.00
細菌性髄膜炎	0.00	0.00	0.00	0.00	0.00	0.00	0.00	0.00	0.00	0.00
マイコプラズマ肺炎	4.00	0.00	9.00	0.00	0.00	0.00	0.00	0.00	3.00	1.78
無菌性髄膜炎	0.00	0.00	0.00	0.00	0.00	0.00	0.00	0.00	1.00	0.11
STD定点（月報/5月）	**2**	**0**	**2**	**2**	**1**	**2**	**1**	**0**	**2**	**12**
性器クラミジア感染症	1.00	－	1.00	0.50	3.00	1.50	3.00	－	2.50	1.58
性器ヘルペスウイルス感染症	0.00	－	0.00	0.00	0.00	0.50	1.00	－	0.50	0.25
尖圭コンジローマ	0.00	－	0.50	0.00	1.00	0.50	0.00	－	1.00	0.42
淋菌感染症	1.00	－	0.50	0.00	0.00	0.00	0.00	－	3.00	0.75
基幹定点（月報/5月）	**1**	**1**	**1**	**1**	**1**	**1**	**1**	**1**	**1**	**9**
メチシリン耐性黄色ブドウ球菌感染症	5.00	0.00	3.00	18.00	8.00	7.00	3.00	8.00	1.00	5.89
ペニシリン耐性肺炎球菌感染症	0.00	0.00	0.00	8.00	7.00	2.00	4.00	0.00	0.00	2.33
薬剤耐性緑膿菌感染症	0.00	0.00	0.00	0.00	0.00	0.00	0.00	0.00	0.00	0.00
薬剤耐性アシネトバクター感染症	0.00	0.00	0.00	0.00	0.00	0.00	0.00	0.00	0.00	0.00

平成23年6月分週別集計表

	第20週	第21週	第22週	第23週	第24週	合計	備考
	5/16-5/22	5/23-5/29	5/30-6/5	6/6-6/12	6/13-6/19		
インフルエンザ	45	40	19	4	5	113	ほとんどみられなくなった。
RSウイルス感染症	8	1	3	19	1	32	
咽頭結膜熱	32	43	42	44	51	212	過去4年間の同時期と比較すると、3年ぶりに高い水準で推移している。
A群溶血性レンサ球菌咽頭炎	141	171	131	129	127	699	
感染性胃腸炎	293	221	257	193	181	1,145	
水痘	56	104	71	118	116	465	報告数がやや増加した。
手足口病	32	33	66	141	246	518	急増し第24週に警報レベルの開始基準値を上回った。
伝染性紅斑	43	20	46	17	19	145	過去4年間の同時期と比較すると、4年ぶりに高い水準で推移している。
突発性発しん	43	32	33	37	44	189	
百日咳	0	0	0	0	0	0	
ヘルパンギーナ	13	9	19	54	92	187	増加している。
流行性耳下腺炎	39	61	56	42	65	263	過去4年間の同時期と比較すると多い状況。
急性出血性結膜炎	0	0	0	1	1	2	
流行性角結膜炎	5	5	3	2	8	23	
クラミジア肺炎（オウム病は除く）	0	0	0	0	0	0	
細菌性髄膜炎	0	0	0	0	0	0	
マイコプラズマ肺炎	2	2	3	7	2	16	
無菌性髄膜炎	0	0	1	0	0	1	

平成23年6月分年齢階級別集計表　（第20週～第24週）

		計	6ヶ月 6ヶ月 6ヶ月 0歳	12ヶ月 12ヶ月 12ヶ月 1-4歳	1歳 1歳 1歳 5-9歳	2歳 2歳 2歳 10-14歳	3歳 3歳 3歳 15-19歳	4歳 4歳 4歳 20-24歳	5歳 5歳 5歳 25-29歳	6歳 6歳 6歳 30-34歳	7歳 7歳 7歳 35-39歳	8歳 8歳 8歳 40-44歳	9歳 9歳 9歳 45-49歳	10-14歳 10-14歳 10-14歳 50-54歳	15-19歳 15-19歳 15-19歳 55-59歳	20-29歳 20歳以上 20-29歳 60-64歳	30-39歳 30-39歳 65-69歳	40-49歳 40-49歳 70歳以上	50-59歳 50-59歳	60-69歳 60-69歳	70-79歳 70歳以上	80歳以上
①	インフルエンザ	113	0	7	10	9	13	11	18	5	8	4	1	15	2	2	7	0	1	0	0	0
②	RSウイルス感染症	32	1	7	11	2	5	3	1	0	0	0	0	0	0	2	−	−	−	−	−	−
	咽頭結膜熱	212	0	7	30	27	34	36	24	16	16	5	9	7	0	1	−	−	−	−	−	−
	A群溶血性レンサ球菌咽頭炎	699	0	9	72	38	74	88	86	72	70	40	29	68	9	44	−	−	−	−	−	−
	感染性胃腸炎	1,145	13	73	162	118	150	137	102	73	67	54	39	101	11	45	−	−	−	−	−	−
	水痘	465	8	33	87	104	81	74	40	16	8	3	2	7	1	1	−	−	−	−	−	−
	手足口病	518	5	54	185	110	68	55	15	13	5	3	1	3	0	1	−	−	−	−	−	−
	伝染性紅斑	145	0	2	9	16	21	24	25	17	10	9	2	9	0	1	−	−	−	−	−	−
	突発性発しん	189	7	83	80	17	1	1	0	0	0	0	0	0	0	0	−	−	−	−	−	−
	百日咳	0	0	0	0	0	0	0	0	0	0	0	0	0	0	0	−	−	−	−	−	−
	ヘルパンギーナ	187	1	24	64	31	34	13	8	5	1	3	0	2	0	1	−	−	−	−	−	−
	流行性耳下腺炎	263	0	2	14	24	35	39	43	26	26	23	11	13	1	6	−	−	−	−	−	−
③	急性出血性結膜炎	2	0	0	0	0	0	0	0	0	0	0	0	0	1	0	1	0	0	0	0	−
	流行性角結膜炎	23	0	0	0	0	1	1	0	0	1	0	0	0	0	2	9	2	3	4	0	−
④	クラミジア肺炎（オウム病は除く）	0	0	0	0	0	0	0	0	0	0	0	0	0	0	0	0	0	−	−	−	−
	細菌性髄膜炎	0	0	0	0	0	0	0	0	0	0	0	0	0	0	0	0	0	−	−	−	−
	マイコプラズマ肺炎	16	0	9	2	5	0	0	0	0	0	0	0	0	0	0	0	0	−	−	−	−
	無菌性髄膜炎	1	0	0	1	0	0	0	0	0	0	0	0	0	0	0	0	0	−	−	−	−

5月分月報	計	0歳	1--4	5--9	10--14	15--19	20--24	25--29	30--34	35--39	40--44	45--49	50--54	55--59	60--64	65--69	70歳以上
性器クラミジア感染症	19	0	0	0	0	1	8	4	2	3	0	1	0	0	0	0	0
性器ヘルペスウイルス感染症	3	0	0	0	0	0	0	0	1	0	0	0	1	0	0	1	0
尖圭コンジローマ	5	0	0	0	0	1	0	2	2	0	0	0	0	0	0	0	0
淋菌感染症	9	0	0	0	0	0	1	5	0	1	0	2	0	0	0	0	0
メチシリン耐性黄色ブドウ球菌感染症	53	3	3	1	0	0	1	0	0	0	0	0	1	2	5	2	35
ペニシリン耐性肺炎球菌感染症	21	1	15	0	0	0	0	1	0	0	1	0	0	0	0	2	1
薬剤耐性緑膿菌感染症	0	0	0	0	0	0	0	0	0	0	0	0	0	0	0	0	0
薬剤耐性アシネトバクター感染症	0	0	0	0	0	0	0	0	0	0	0	0	0	0	0	0	0

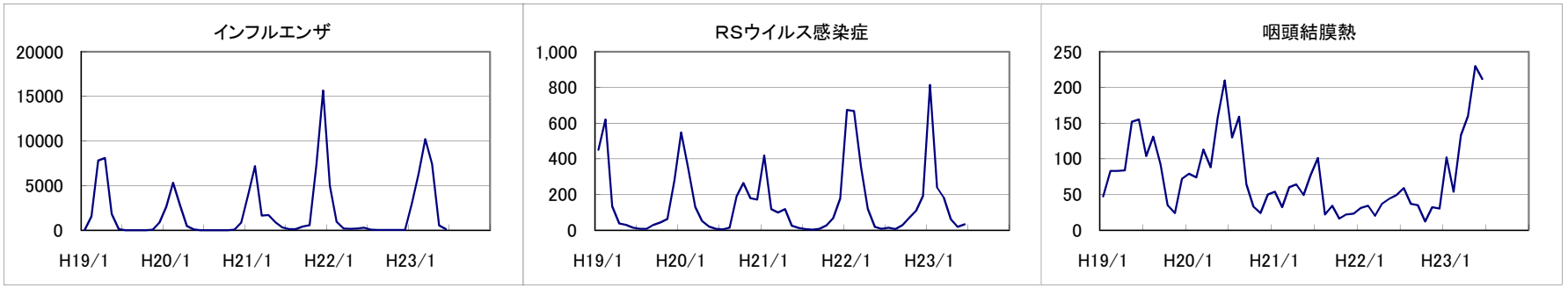
インフルエンザ
20000
15000
10000
5000
0
H19/1
H20/1
H21/1
H22/1
H23/1
RSウイルス感染症
1,000
800
600
400
200
0
H19/1
H20/1
H21/1
H22/1
H23/1
咽頭結膜熱
250
200
150
100
50
0
H19/1
H20/1
H21/1
H22/1
H23/1

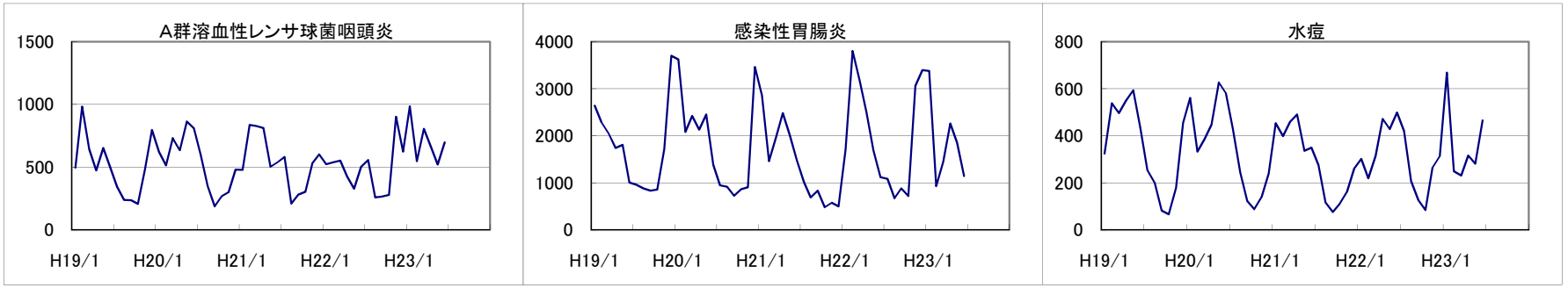
A群溶血性レンサ球菌咽頭炎
1500
1000
500
0
H19/1
H20/1
H21/1
H22/1
H23/1
感染性胃腸炎
4000
3000
2000
1000
0
H19/1
H20/1
H21/1
H22/1
H23/1
水痘
800
600
400
200
0
H19/1
H20/1
H21/1
H22/1
H23/1

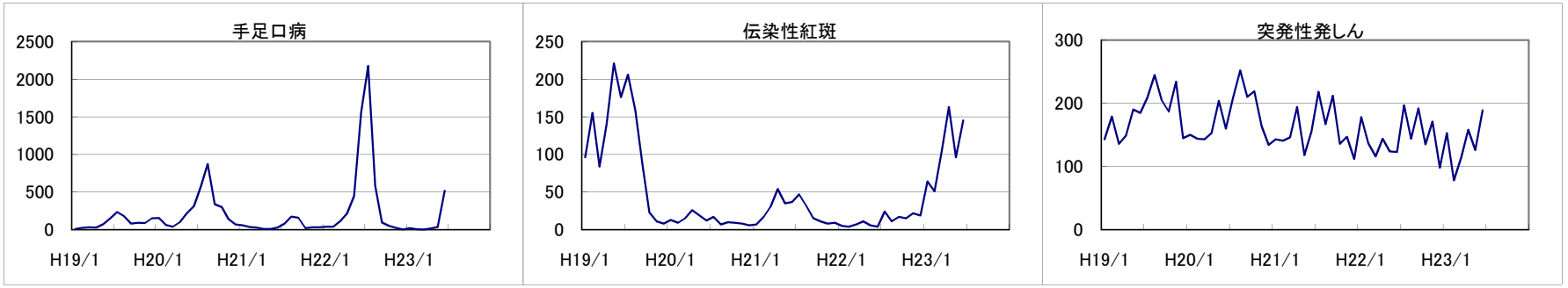
手足口病
2500
2000
1500
1000
500
0
H19/1
H20/1
H21/1
H22/1
H23/1
伝染性紅斑
250
200
150
100
50
0
H19/1
H20/1
H21/1
H22/1
H23/1
突発性発しん
300
200
100
0
H19/1
H20/1
H21/1
H22/1
H23/1

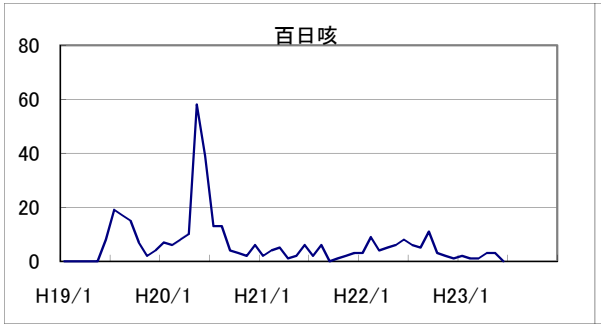
百日咳
80
60
40
20
0
H19/1
H20/1
H21/1
H22/1
H23/1

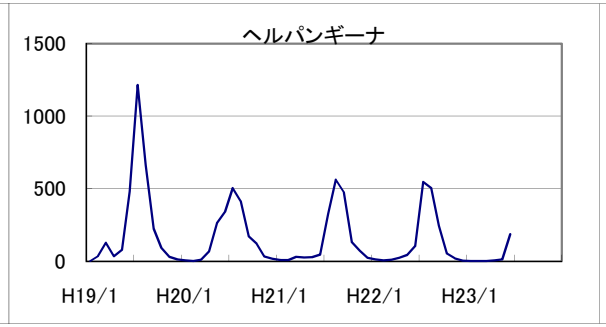
ヘルパンギーナ
1500
1000
500
0
H19/1
H20/1
H21/1
H22/1
H23/1

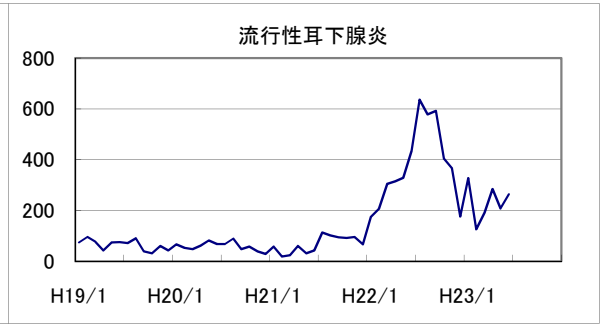
流行性耳下腺炎
800
600
400
200
0
H19/1
H20/1
H21/1
H22/1
H23/1

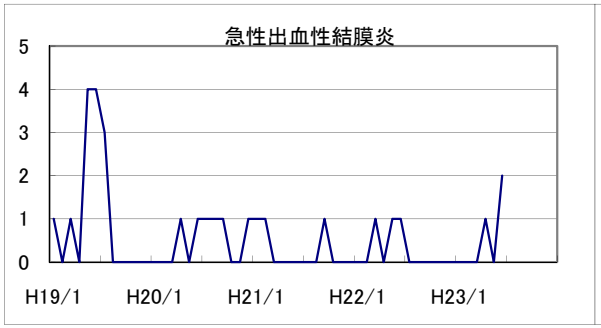
急性出血性結膜炎
5
4
3
2
1
0
H19/1
H20/1
H21/1
H22/1
H23/1

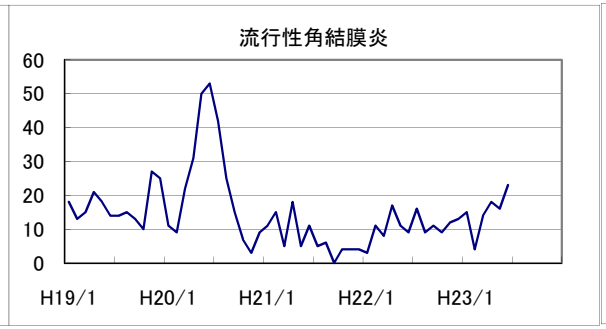
流行性角結膜炎
60
50
40
30
20
10
0
H19/1
H20/1
H21/1
H22/1
H23/1

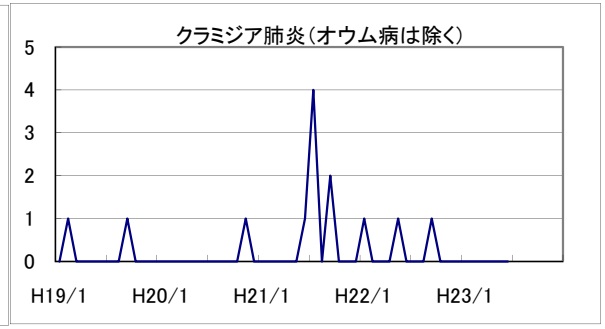
クラミジア肺炎（オウム病は除く）
5
4
3
2
1
0
H19/1
H20/1
H21/1
H22/1
H23/1

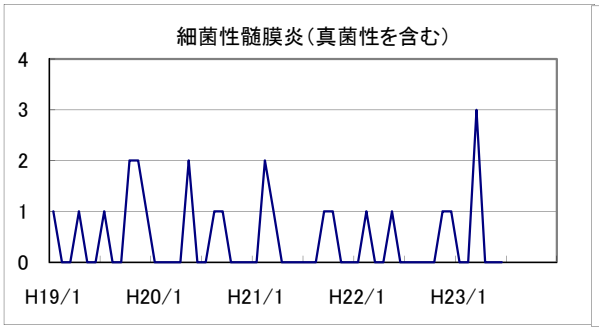
細菌性髄膜炎（真菌性を含む）
4
3
2
1
0
H19/1
H20/1
H21/1
H22/1
H23/1

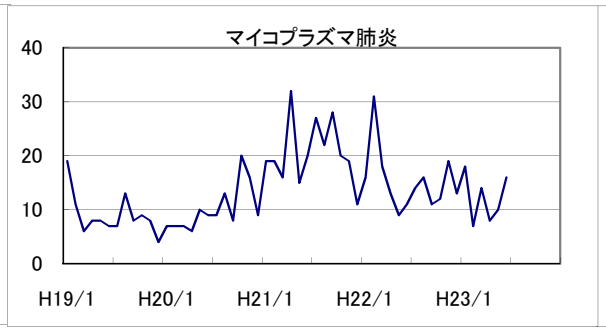
マイコプラズマ肺炎
40
30
20
10
0
H19/1
H20/1
H21/1
H22/1
H23/1

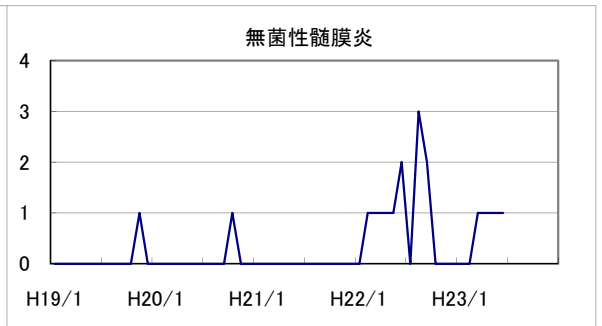
無菌性髄膜炎
4
3
2
1
0
H19/1
H20/1
H21/1
H22/1
H23/1

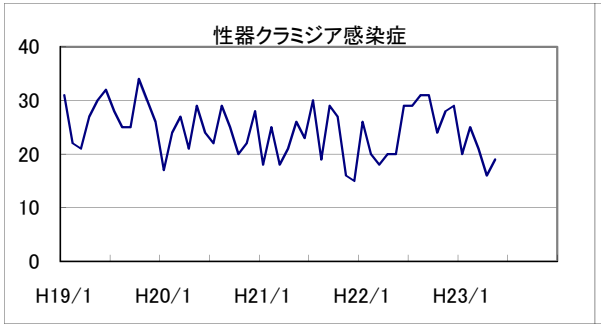
性器クラミジア感染症
40
30
20
10
0
H19/1
H20/1
H21/1
H22/1
H23/1

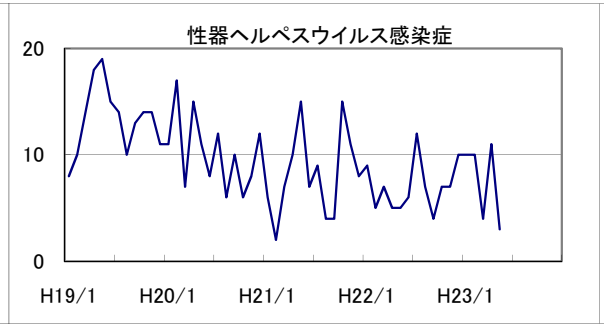
性器ヘルペスウイルス感染症
20
10
0
H19/1
H20/1
H21/1
H22/1
H23/1

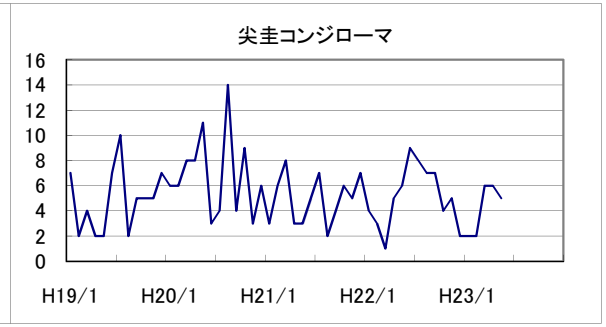
尖圭コンジローマ
16
14
12
10
8
6
4
2
0
H19/1
H20/1
H21/1
H22/1
H23/1

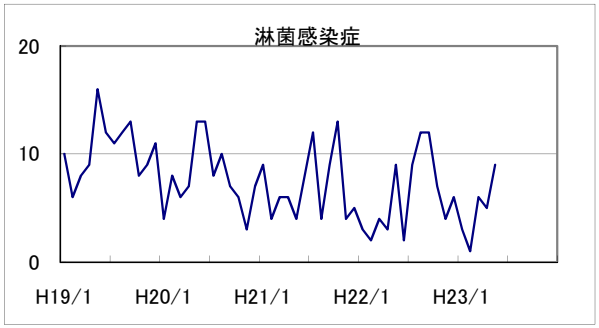
淋菌感染症
20
10
0
H19/1
H20/1
H21/1
H22/1
H23/1

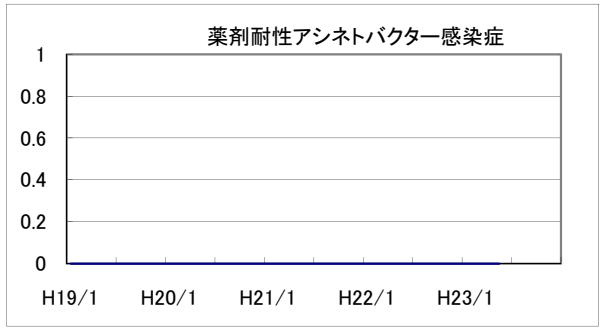
薬剤耐性アシネトバクター感染症
1
0.8
0.6
0.4
0.2
0
H19/1
H20/1
H21/1
H22/1
H23/1

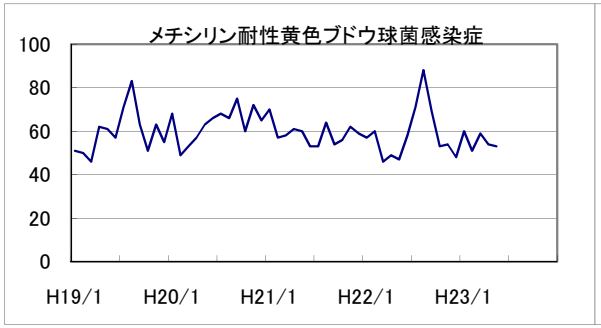
メチシリン耐性黄色ブドウ球菌感染症
100
80
60
40
20
0
H19/1
H20/1
H21/1
H22/1
H23/1

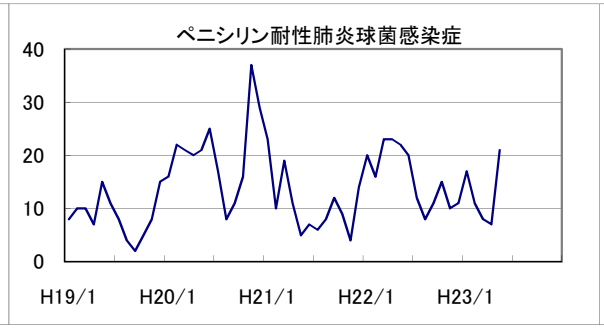
ペニシリン耐性肺炎球菌感染症
40
30
20
10
0
H19/1
H20/1
H21/1
H22/1
H23/1

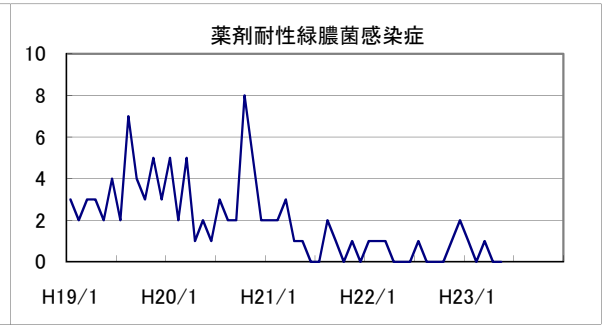
薬剤耐性緑膿菌感染症
10
8
6
4
2
0
H19/1
H20/1
H21/1
H22/1
H23/1